

บริษัท ซีอีเคยูเคชั่น จำกัด (มหาชน) และบริษัทย่อย  
รายงาน และ งบการเงินรวม  
31 ธันวาคม 2559

## รายงานของผู้สอบบัญชีรับอนุญาต

เสนอต่อผู้ถือหุ้นของบริษัท ซีเอ็ดยูเคชั่น จำกัด (มหาชน)

### ความเห็น

ข้าพเจ้าได้ตรวจสอบงบการเงินรวมของบริษัท ซีเอ็ดยูเคชั่น จำกัด (มหาชน) และบริษัทย่อย (กลุ่มบริษัท) ซึ่งประกอบด้วยงบแสดงฐานะการเงินรวม ณ วันที่ 31 ธันวาคม 2559 งบกำไรขาดทุนรวม งบกำไรขาดทุนเบ็ดเสร็จรวม งบแสดงการเปลี่ยนแปลงส่วนของผู้ถือหุ้นรวมและงบกระแสเงินสดรวม สำหรับปีสิ้นสุดวันเดียวกัน และหมายเหตุประกอบงบการเงินรวม รวมถึงหมายเหตุสรุปนโยบายการบัญชีที่สำคัญ และได้ตรวจสอบงบการเงินเฉพาะกิจการของบริษัท ซีเอ็ดยูเคชั่น จำกัด (มหาชน) ด้วยเช่นกัน

ข้าพเจ้าเห็นว่างบการเงินข้างต้นนี้แสดงฐานะการเงิน ณ วันที่ 31 ธันวาคม 2559 ผลการดำเนินงานและกระแสเงินสด สำหรับปีสิ้นสุดวันเดียวกันของบริษัท ซีเอ็ดยูเคชั่น จำกัด (มหาชน) และบริษัทย่อย และเฉพาะของบริษัท ซีเอ็ดยูเคชั่น จำกัด (มหาชน) โดยถูกต้องตามที่ควรในสาระสำคัญตามมาตรฐานการรายงานทางการเงิน

### เกณฑ์ในการแสดงความเห็น

ข้าพเจ้าได้ปฏิบัติตามตรวจสอบตามมาตรฐานการสอบบัญชี ความรับผิดชอบของข้าพเจ้าได้กล่าวไว้ในส่วนของความรับผิดชอบของผู้สอบบัญชีต่อการตรวจสอบงบการเงินในรายงานของข้าพเจ้า ข้าพเจ้ามีความเป็นอิสระจากกลุ่มบริษัทตามข้อกำหนดจรรยาบรรณของผู้ประกอบวิชาชีพบัญชีที่กำหนดโดยสภาวิชาชีพบัญชี ในพระบรมราชูปถัมภ์ ในส่วนที่เกี่ยวข้องกับการตรวจสอบงบการเงิน และข้าพเจ้าได้ปฏิบัติตามข้อกำหนดด้านจรรยาบรรณอื่นๆตามที่ระบุในข้อกำหนดนั้นด้วย ข้าพเจ้าเชื่อว่าหลักฐานการสอบบัญชีที่ข้าพเจ้าได้รับเพียงพอและเหมาะสมเพื่อใช้เป็นเกณฑ์ในการแสดงความเห็นของข้าพเจ้า

### เรื่องสำคัญในการตรวจสอบ

เรื่องสำคัญในการตรวจสอบคือเรื่องต่างๆ ที่มีนัยสำคัญที่สุดตามดุลยพินิจของผู้ประกอบวิชาชีพของข้าพเจ้าในการตรวจสอบงบการเงินสำหรับงวดปัจจุบัน ข้าพเจ้าได้นำเรื่องเหล่านี้มาพิจารณาในบริบทของการตรวจสอบงบการเงินโดยรวมและในการแสดงความเห็นของข้าพเจ้า ทั้งนี้ ข้าพเจ้าไม่ได้แสดงความเห็นแยกต่างหากสำหรับเรื่องเหล่านี้

ข้าพเจ้าได้ปฏิบัติงานตามความรับผิดชอบที่ได้กล่าวไว้ในส่วนของความรับผิดชอบของผู้สอบบัญชีต่อการตรวจสอบงบการเงินในรายงานของข้าพเจ้า ซึ่งได้รวมความรับผิดชอบที่เกี่ยวกับเรื่องเหล่านี้ด้วยการปฏิบัติงานของข้าพเจ้าได้รวมวิธีการตรวจสอบที่ออกแบบมาเพื่อตอบสนองต่อการประเมินความเสี่ยงจากการแสดงข้อมูลที่ขัดต่อข้อเท็จจริงอันเป็นสาระสำคัญในงบการเงิน ผลของวิธีการตรวจสอบของข้าพเจ้า ซึ่งได้รวมวิธีการตรวจสอบสำหรับเรื่องเหล่านี้ด้วย ได้ใช้เป็นเกณฑ์ในการแสดงความเห็นของข้าพเจ้าต่องบการเงิน โดยรวม

เรื่องสำคัญในการตรวจสอบ พร้อมวิธีการตรวจสอบสำหรับแต่ละเรื่องมีดังต่อไปนี้

### การรับรู้รายได้จากการขาย

กลุ่มบริษัทรับรู้รายได้จากการขายตามนโยบายการบัญชีที่เปิดเผยไว้ในหมายเหตุประกอบงบการเงินรวมข้อ 4.1 ข้าพเจ้าพิจารณาว่าการรับรู้รายได้จากการขายเป็นบัญชีที่มีสาระสำคัญที่สุดในงบกำไรขาดทุนของกลุ่มบริษัท และเป็นตัวชี้วัดหลักในแง่ผลการดำเนินงานทางธุรกิจ ซึ่งผู้บริหารและผู้ใช้งบการเงินให้ความสำคัญเนื่องจากรายได้จากการขายที่กลุ่มบริษัทรับรู้ในแต่ละงวดมีจำนวนเงินที่มีสาระสำคัญเมื่อเปรียบเทียบกับรายได้รวมของกลุ่มบริษัท โดยรายได้จากการขายสำหรับปีสิ้นสุดวันที่ 31 ธันวาคม 2559 คิดเป็นร้อยละ 95 ของรายได้รวมในงบการเงินของกลุ่มบริษัท ดังนั้นจึงมีความเสี่ยงในการรับรู้รายได้ในเรื่องการเกิดขึ้นจริงและระยะเวลาในการรับรู้รายได้

ข้าพเจ้าได้ตรวจสอบการรับรู้รายได้จากการขายของกลุ่มบริษัทโดยการ

- ประเมินและทดสอบระบบการควบคุมภายในที่สำคัญของกลุ่มบริษัทที่เกี่ยวข้องกับวงจรรายได้จากการขาย โดยการสอบถามผู้รับผิดชอบ ทำความเข้าใจและเลือกตัวอย่างมาสุ่มทดสอบการปฏิบัติตามการควบคุมที่กลุ่มบริษัทออกแบบไว้
- สุ่มตัวอย่างเอกสารประกอบรายการขายเพื่อตรวจสอบการรับรู้รายได้จากการขายว่าสอดคล้องกับนโยบายการรับรู้รายได้ของกลุ่มบริษัท
- สุ่มตรวจสอบเอกสารประกอบรายการขายที่เกิดขึ้นในระหว่างปีและช่วงใกล้สิ้นรอบระยะเวลาบัญชี
- สอบทานใบลดหนี้ที่กลุ่มบริษัทออกภายหลังวันสิ้นรอบระยะเวลาบัญชี
- วิเคราะห์เปรียบเทียบข้อมูลบัญชีรายได้แบบแยกย่อยเพื่อตรวจสอบความผิดปกติที่อาจเกิดขึ้นของรายการขายตลอดระยะเวลาบัญชี โดยเฉพาะรายการบัญชีที่ทำผ่านใบสำคัญทั่วไป

## ค่าเผื่อการลดลงของมูลค่าสินค้าคงเหลือ

ในการประมาณการมูลค่าสุทธิที่คาดว่าจะได้รับของสินค้าคงเหลือตามที่เปิดเผยไว้ในหมายเหตุประกอบงบการเงินรวมข้อ 5 และ 10 ต้องอาศัยดุลยพินิจของฝ่ายบริหาร ในการประมาณการค่าเผื่อการลดลงของมูลค่าสินค้าคงเหลือสำหรับสินค้าที่ล้าสมัยหรือเสื่อมสภาพซึ่งขึ้นอยู่กับการวิเคราะห์ในรายละเอียดเกี่ยวกับวงจรอายุของสินค้า ซึ่งอาจทำให้เกิดความเสี่ยงเกี่ยวกับมูลค่าของค่าเผื่อการลดลงของมูลค่าสินค้าคงเหลือ

ข้าพเจ้าได้ประเมินและทดสอบระบบการควบคุมภายในของกลุ่มบริษัทที่เกี่ยวข้องกับการประเมินค่าเผื่อการลดลงของมูลค่าสินค้าคงเหลือ นอกจากนี้ ข้าพเจ้าได้ประเมินวิธีการและข้อสมมติฐานที่ฝ่ายบริหารใช้ในการพิจารณาค่าเผื่อการลดลงของมูลค่าสินค้าคงเหลือดังนี้

- ทำความเข้าใจเกณฑ์ที่ใช้ในการพิจารณาค่าเผื่อการลดลงของมูลค่าสินค้าคงเหลือ ความสม่ำเสมอของการใช้เกณฑ์ดังกล่าว
- วิเคราะห์เปรียบเทียบข้อมูลระยะเวลาการถือครองและการเคลื่อนไหวของสินค้าคงเหลือเพื่อระบุถึงกลุ่มสินค้าที่มีข้อบ่งชี้ว่ามีการหมุนเวียนของสินค้าที่ช้ากว่าปกติ
- วิเคราะห์เปรียบเทียบในรายละเอียดสำหรับรายการขายภายหลังวันที่ในงบการเงินเปรียบเทียบกับราคาทุนของสินค้าคงเหลือแต่ละกลุ่มสินค้าและสุ่มตรวจกับเอกสารที่เกี่ยวข้อง

## ข้อมูลอื่น

ผู้บริหารเป็นผู้รับผิดชอบต่อข้อมูลอื่น ซึ่งรวมถึงข้อมูลที่รวมอยู่ในรายงานประจำปีของกลุ่มบริษัท (แต่ไม่รวมถึงงบการเงินและรายงานของผู้สอบบัญชีที่แสดงอยู่ในรายงานนั้น) ซึ่งคาดว่าจะถูกจัดเตรียมให้กับข้าพเจ้าภายหลังวันที่ในรายงานของผู้สอบบัญชีนี้

ความเห็นของข้าพเจ้าต่องบการเงินไม่ครอบคลุมถึงข้อมูลอื่นและข้าพเจ้าไม่ได้ให้ข้อสรุปในลักษณะการให้ความเชื่อมั่นในรูปแบบใดๆต่อข้อมูลอื่นนั้น

ความรับผิดชอบของข้าพเจ้าที่เกี่ยวข้องกับการตรวจสอบงบการเงินคือ การอ่านและพิจารณาว่าข้อมูลอื่นนั้นมี ความขัดแย้งที่มีสาระสำคัญกับงบการเงินหรือกับความรู้ที่ได้รับจากการตรวจสอบของข้าพเจ้าหรือไม่ หรือปรากฏว่าข้อมูลอื่นแสดงขัดต่อข้อเท็จจริงอันเป็นสาระสำคัญหรือไม่

เมื่อข้าพเจ้าได้อ่านรายงานประจำปีของกลุ่มบริษัทตามที่กล่าวข้างต้นแล้ว และหากสรุปได้ว่ามีการแสดงข้อมูลที่ขัดต่อข้อเท็จจริงอันเป็นสาระสำคัญ ข้าพเจ้าจะสื่อสารเรื่องดังกล่าวให้ผู้มีหน้าที่ในการกำกับดูแลทราบเพื่อให้มีการดำเนินการแก้ไขที่เหมาะสมต่อไป

### **ความรับผิดชอบของผู้บริหารและผู้มีหน้าที่ในการกำกับดูแลต่องบการเงิน**

ผู้บริหารมีหน้าที่รับผิดชอบในการจัดทำและนำเสนองบการเงินเหล่านี้โดยถูกต้องตามที่ควรตามมาตรฐานการรายงานทางการเงิน และรับผิดชอบเกี่ยวกับการควบคุมภายในที่ผู้บริหารพิจารณาว่าจำเป็นเพื่อให้สามารถจัดทำงบการเงินที่ปราศจากการแสดงข้อมูลที่ขัดต่อข้อเท็จจริงอันเป็นสาระสำคัญไม่ว่าจะเกิดจากการทุจริตหรือข้อผิดพลาด

ในการจัดทำงบการเงิน ผู้บริหารรับผิดชอบในการประเมินความสามารถของกลุ่มบริษัทในการดำเนินงานต่อเนื่อง การเปิดเผยเรื่องที่เกี่ยวข้องกับการดำเนินงานต่อเนื่องในกรณีที่มีเรื่องดังกล่าว และการใช้เกณฑ์การบัญชีสำหรับกิจการที่ดำเนินงานต่อเนื่องเว้นแต่ผู้บริหารมีความตั้งใจที่จะเลิกกลุ่มบริษัทหรือหยุดดำเนินงานหรือไม่สามารถดำเนินงานต่อเนื่องอีกต่อไปได้

ผู้มีหน้าที่ในการกำกับดูแลมีหน้าที่ในการสอดส่องดูแลกระบวนการในการจัดทำรายงานทางการเงินของกลุ่มบริษัท

### **ความรับผิดชอบของผู้สอบบัญชีต่อการตรวจสอบงบการเงิน**

การตรวจสอบของข้าพเจ้ามีวัตถุประสงค์เพื่อให้ได้ความเชื่อมั่นอย่างสมเหตุสมผลว่างบการเงินโดยรวมปราศจากการแสดงข้อมูลที่ขัดต่อข้อเท็จจริงอันเป็นสาระสำคัญหรือไม่ ไม่ว่าจะเกิดจากการทุจริตหรือข้อผิดพลาด และเสนอรายงานของผู้สอบบัญชีซึ่งรวมความเห็นของข้าพเจ้าอยู่ด้วย ความเชื่อมั่นอย่างสมเหตุสมผลคือความเชื่อมั่นในระดับสูงแต่ไม่ได้เป็นการรับประกันว่าการปฏิบัติตามตรวจสอบตามมาตรฐานการสอบบัญชีจะสามารถตรวจพบข้อมูลที่ขัดต่อข้อเท็จจริงอันเป็นสาระสำคัญที่มีอยู่ได้เสมอไป ข้อมูลที่ขัดต่อข้อเท็จจริงอาจเกิดจากการทุจริตหรือข้อผิดพลาดและถือว่ามีสาระสำคัญเมื่อคาดการณ์อย่างสมเหตุสมผลได้ว่ารายการที่ขัดต่อข้อเท็จจริงแต่ละรายการหรือทุกรายการรวมกันจะมีผลต่อการตัดสินใจทางเศรษฐกิจของผู้ใช้งบการเงินจากการใช้งบการเงินเหล่านี้

ในการตรวจสอบของข้าพเจ้าตามมาตรฐานการสอบบัญชี ข้าพเจ้าใช้ดุลยพินิจและการสังเกตและสงสัยเกี่ยวกับผู้ประกอบวิชาชีพตลอดการตรวจสอบ และข้าพเจ้าได้ปฏิบัติตามดังต่อไปนี้ด้วย

- ระบุและประเมินความเสี่ยงที่อาจมีการแสดงข้อมูลที่ขัดต่อข้อเท็จจริงอันเป็นสาระสำคัญในงบการเงิน ไม่ว่าจะเกิดจากการทุจริตหรือข้อผิดพลาด ออกแบบและปฏิบัติงานตามวิธีการตรวจสอบเพื่อตอบสนองต่อความเสี่ยงเหล่านั้น และได้หลักฐานการสอบบัญชีที่เพียงพอและเหมาะสมเพื่อเป็นเกณฑ์ในการแสดงความเห็นของข้าพเจ้า ความเสี่ยงที่ไม่พบข้อมูลที่ขัดต่อข้อเท็จจริงอันเป็นสาระสำคัญซึ่งเป็นผลมาจากการทุจริตจะสูงกว่าความเสี่ยงที่เกิดจากข้อผิดพลาด เนื่องจากการทุจริตอาจเกี่ยวกับการสมรู้ร่วมคิด การปลอมแปลงเอกสารหลักฐาน การตั้งใจละเว้นการแสดงข้อมูล การแสดงข้อมูลที่ไม่ตรงตามข้อเท็จจริงหรือการแทรกแซงการควบคุมภายใน
- ทำความเข้าใจเกี่ยวกับระบบการควบคุมภายในที่เกี่ยวข้องกับการตรวจสอบ เพื่อออกแบบวิธีการตรวจสอบให้เหมาะสมกับสถานการณ์ แต่ไม่ใช่เพื่อวัตถุประสงค์ในการแสดงความเห็นต่อความมีประสิทธิภาพของการควบคุมภายในของกลุ่มบริษัท
- ประเมินความเหมาะสมของนโยบายการบัญชีที่ผู้บริหารใช้และความสมเหตุสมผลของประมาณการทางบัญชีและการเปิดเผยข้อมูลที่เกี่ยวข้องที่ผู้บริหารจัดทำ
- สรุปลักษณะความเหมาะสมของการใช้เกณฑ์การบัญชีสำหรับกิจการที่ดำเนินงานต่อเนื่องของผู้บริหาร และสรุปจากหลักฐานการสอบบัญชีที่ได้รับว่ามีความไม่แน่นอนที่มีสาระสำคัญเกี่ยวกับเหตุการณ์หรือสถานการณ์ที่อาจเป็นเหตุให้เกิดข้อสงสัยอย่างมีนัยสำคัญต่อความสามารถของกลุ่มบริษัทในการดำเนินงานต่อเนื่องหรือไม่ หากข้าพเจ้าได้ข้อสรุปว่ามีความไม่แน่นอนที่มีสาระสำคัญ ข้าพเจ้าจะต้องให้ข้อสังเกตไว้ในรายงานของผู้สอบบัญชีของข้าพเจ้าถึงการเปิดเผยข้อมูลที่เกี่ยวข้องในงบการเงิน หรือหากเห็นว่าการเปิดเผยดังกล่าวไม่เพียงพอ ข้าพเจ้าจะแสดงความเห็นที่เปลี่ยนแปลงไป ข้อสรุปของข้าพเจ้าขึ้นอยู่กับหลักฐานการสอบบัญชีที่ได้รับจนถึงวันที่ในรายงานของผู้สอบบัญชีของข้าพเจ้า อย่างไรก็ตาม เหตุการณ์หรือสถานการณ์ในอนาคตอาจเป็นเหตุให้กลุ่มบริษัทต้องหยุดการดำเนินงานต่อเนื่องได้
- ประเมินการนำเสนอ โครงสร้างและเนื้อหาของงบการเงิน โดยรวม รวมถึงการเปิดเผยข้อมูลที่เกี่ยวข้อง ตลอดจนประเมินว่างบการเงินแสดงรายการและเหตุการณ์ที่เกิดขึ้น โดยถูกต้องตามที่ควรหรือไม่
- รวบรวมเอกสารหลักฐานการสอบบัญชีที่เหมาะสมอย่างเพียงพอเกี่ยวกับข้อมูลทางการเงินของกิจการ หรือของกิจกรรมทางธุรกิจภายในกลุ่มบริษัทเพื่อแสดงความเห็นต่องบการเงินรวม ข้าพเจ้ารับผิดชอบต่อการกำหนดแนวทาง การควบคุมดูแล และการปฏิบัติงานตรวจสอบกลุ่มบริษัท ข้าพเจ้าเป็นผู้รับผิดชอบ แต่เพียงผู้เดียวต่อความเห็นของข้าพเจ้า

ข้าพเจ้าได้สื่อสารกับผู้มีหน้าที่ในการกำกับดูแลเกี่ยวกับขอบเขตและช่วงเวลาของการตรวจสอบตามที่ได้วางแผนไว้ ประเด็นที่มีนัยสำคัญที่พบจากการตรวจสอบรวมถึงข้อบกพร่องที่มีนัยสำคัญในระบบการควบคุมภายในซึ่งข้าพเจ้าได้พบในระหว่างการตรวจสอบของข้าพเจ้า

ข้าพเจ้าได้ให้คำรับรองแก่ผู้มีหน้าที่ในการกำกับดูแลว่าข้าพเจ้าได้ปฏิบัติตามข้อกำหนดจรรยาบรรณที่เกี่ยวข้องกับความเป็นอิสระและได้สื่อสารกับผู้มีหน้าที่ในการกำกับดูแลเกี่ยวกับความสัมพันธ์ทั้งหมดตลอดจนเรื่องอื่นซึ่งข้าพเจ้าเชื่อว่ามีเหตุผลที่บุคคลภายนอกอาจพิจารณาว่ากระทบต่อความเป็นอิสระของข้าพเจ้าและมาตรการที่ข้าพเจ้าใช้เพื่อป้องกันไม่ให้ข้าพเจ้าขาดความเป็นอิสระ

จากเรื่องทั้งหลายที่สื่อสารกับผู้มีหน้าที่ในการกำกับดูแล ข้าพเจ้าได้พิจารณาเรื่องต่าง ๆ ที่มีนัยสำคัญที่สุดในการตรวจสอบงบการเงินในงวดปัจจุบันและกำหนดเป็นเรื่องสำคัญในการตรวจสอบ ข้าพเจ้าได้อธิบายเรื่องเหล่านี้ไว้ในรายงานของผู้สอบบัญชี เว้นแต่กฎหมายหรือข้อบังคับห้ามไม่ให้เปิดเผยเรื่องดังกล่าวต่อสาธารณะ หรือในสถานการณ์ที่ยากที่จะเกิดขึ้น ข้าพเจ้าพิจารณาว่าไม่ควรสื่อสารเรื่องดังกล่าวในรายงานของข้าพเจ้าเพราะการกระทำดังกล่าวสามารถคาดการณ์ได้อย่างสมเหตุสมผลว่าจะมีผลกระทบในทางลบมากกว่าผลประโยชน์ที่ผู้มีส่วนได้เสียสาธารณะจะได้จากการสื่อสารดังกล่าว

ผู้สอบบัญชีที่รับผิดชอบงานสอบบัญชีและการนำเสนอรายงานฉบับนี้คือ นางสาวสุนนา พันธุ์พงษ์สานนท์



สุนนา พันธุ์พงษ์สานนท์

ผู้สอบบัญชีรับอนุญาต เลขทะเบียน 5872

บริษัท สำนักงาน อีวาย จำกัด  
กรุงเทพฯ: 27 กุมภาพันธ์ 2560

บริษัท ซีอีดูเคชั่น จำกัด (มหาชน) และบริษัทย่อย


งบแสดงฐานะการเงิน

ณ วันที่ 31 ธันวาคม 2559

(หน่วย: บาท)

หมายเหตุ	งบการเงินรวม		งบการเงินเฉพาะกิจการ		
	2559	2558	2559	2558	
<b>สินทรัพย์</b>					
<b>สินทรัพย์หมุนเวียน</b>					
เงินสดและรายการเทียบเท่าเงินสด	7	159,057,119	131,671,472	92,917,443	86,443,582
เงินลงทุนชั่วคราว	8	97,806,001	189,301,574	72,806,001	157,187,871
ลูกหนี้การค้าและลูกหนี้อื่น	6, 9	85,126,477	70,419,465	80,523,058	66,360,726
เงินให้กู้ยืมระยะสั้นแก่บริษัทย่อย	6	-	-	3,000,000	-
สินค้าคงเหลือ	10	403,332,497	368,512,980	397,217,671	365,867,436
สินทรัพย์หมุนเวียนอื่น	11	88,733,827	41,027,668	86,589,629	39,117,693
<b>รวมสินทรัพย์หมุนเวียน</b>		<b>834,055,921</b>	<b>800,933,159</b>	<b>733,053,802</b>	<b>714,977,308</b>
<b>สินทรัพย์ไม่หมุนเวียน</b>					
เงินฝากธนาคารและเงินลงทุนอื่นที่มีภาระค้ำประกัน	12	13,374,284	13,354,771	13,374,284	13,354,771
เงินลงทุนในบริษัทย่อย	13	-	-	70,294,511	70,305,466
เงินลงทุนในบริษัทร่วม	14	25,949,619	25,651,009	100,000	100,000
ที่ดิน อาคารและอุปกรณ์	15	1,491,005,126	1,529,225,366	1,295,530,282	1,320,763,401
สิทธิการเช่าที่ดิน	6, 16	5,696,125	6,031,724	-	-
สิทธิการเช่าอาคาร	17	62,084,360	63,291,797	62,084,360	63,291,797
สินทรัพย์ไม่มีตัวตน	18	5,516,060	7,158,278	5,868,724	7,532,933
ค่าลิขสิทธิ์และค่าแปลหนังสือจ่ายล่วงหน้า		17,179,293	16,266,072	17,179,293	16,266,072
เงินค้ำประกันการเช่าและเงินมัดจำ		100,755,353	100,358,323	100,755,353	100,358,323
สินทรัพย์ภาษีเงินได้รอการตัดบัญชี	28	22,754,488	19,685,705	23,830,466	20,912,357
สินทรัพย์ไม่หมุนเวียนอื่น	19	10,505,577	6,881,092	10,401,859	6,804,839
<b>รวมสินทรัพย์ไม่หมุนเวียน</b>		<b>1,754,820,285</b>	<b>1,787,904,137</b>	<b>1,599,419,132</b>	<b>1,619,689,959</b>
<b>รวมสินทรัพย์</b>		<b>2,588,876,206</b>	<b>2,588,837,296</b>	<b>2,332,472,934</b>	<b>2,334,667,267</b>

หมายเหตุประกอบงบการเงินเป็นส่วนหนึ่งของงบการเงินนี้





บริษัท ซีอีดูเคชั่น จำกัด (มหาชน) และบริษัทย่อย  
 งบแสดงฐานะการเงิน (ต่อ)  
 ณ วันที่ 31 ธันวาคม 2559

(หน่วย: บาท)

หมายเหตุ	งบการเงินรวม		งบการเงินเฉพาะกิจการ		
	2559	2558	2559	2558	
หนี้สินและส่วนของผู้ถือหุ้น					
หนี้สินหมุนเวียน					
เจ้าหนี้การค้าและเจ้าหนี้อื่น	6, 20	1,023,589,684	968,861,292	1,014,577,483	961,529,336
เงินกู้ยืมระยะยาวที่ถึงกำหนดชำระภายในหนึ่งปี	23	93,090,000	87,920,000	71,520,000	71,520,000
รายได้รับล่วงหน้าถึงกำหนดรับรู้เป็นรายได้ภายในหนึ่งปี	21	46,366,891	43,560,954	-	-
ภาษีเงินได้ค้างจ่าย		317,577	235,625	-	-
สำรองผลประโยชน์ระยะยาวของพนักงาน					
ที่ถึงกำหนดชำระภายในหนึ่งปี	24	8,831,735	3,630,000	8,443,275	3,630,000
หนี้สินหมุนเวียนอื่น	22	71,867,687	25,547,600	69,825,555	23,800,048
<b>รวมหนี้สินหมุนเวียน</b>		<b>1,244,063,574</b>	<b>1,129,755,471</b>	<b>1,164,366,313</b>	<b>1,060,479,384</b>
หนี้สินไม่หมุนเวียน					
รายได้รับล่วงหน้ารอตัดบัญชี - สุทธิจากส่วนที่รอรับรู้					
เป็นรายได้ภายในหนึ่งปี	21	772,220	1,932,158	-	-
เงินกู้ยืมระยะยาว - สุทธิจากส่วนที่ถึงกำหนดชำระ					
ภายในหนึ่งปี	23	318,250,000	411,890,000	261,600,000	333,120,000
สำรองผลประโยชน์ระยะยาวของพนักงาน - สุทธิจากส่วน					
ที่ถึงกำหนดชำระภายในหนึ่งปี	24	57,390,656	43,495,675	51,399,029	39,079,260
หนี้สินไม่หมุนเวียนอื่น		7,437,961	8,128,482	7,437,961	8,128,482
<b>รวมหนี้สินไม่หมุนเวียน</b>		<b>383,850,837</b>	<b>465,446,315</b>	<b>320,436,990</b>	<b>380,327,742</b>
<b>รวมหนี้สิน</b>		<b>1,627,914,411</b>	<b>1,595,201,786</b>	<b>1,484,803,303</b>	<b>1,440,807,126</b>

หมายเหตุประกอบงบการเงินเป็นส่วนหนึ่งของงบการเงินนี้




*(Handwritten signature in blue ink)*

บริษัท ซีเอดยูเคชั่น จำกัด (มหาชน) และบริษัทย่อย  
 งบแสดงฐานะการเงิน (ต่อ)  
 ณ วันที่ 31 ธันวาคม 2559

(หน่วย: บาท)

หมายเหตุ	งบการเงินรวม		งบการเงินเฉพาะกิจการ	
	2559	2558	2559	2558
ส่วนของผู้ถือหุ้น				
ทุนเรือนหุ้น				
ทุนจดทะเบียน				
หุ้นสามัญ 391,944,529 หุ้น มูลค่าหุ้นละ 1 บาท	391,944,529	391,944,529	391,944,529	391,944,529
หุ้นที่ออกและชำระแล้ว				
หุ้นสามัญ 391,944,418 หุ้น มูลค่าหุ้นละ 1 บาท	391,944,418	391,944,418	391,944,418	391,944,418
ส่วนเกินมูลค่าหุ้นสามัญ	149,420,558	149,420,558	149,420,558	149,420,558
กำไรสะสม				
จัดสรรแล้ว - ดำรงตามกฎหมาย	26	39,194,453	39,194,453	39,194,453
ยังไม่ได้จัดสรร		175,114,248	211,567,450	143,938,021
องค์ประกอบอื่นของส่วนของผู้ถือหุ้น		127,531,829	130,330,203	123,172,181
ส่วนของผู้ถือหุ้นของบริษัทฯ		883,205,506	922,457,082	847,669,631
ส่วนของผู้มีส่วนได้เสียที่ไม่มีอำนาจควบคุมของบริษัทย่อย		77,756,289	71,178,428	-
รวมส่วนของผู้ถือหุ้น		960,961,795	993,635,510	847,669,631
รวมหนี้สินและส่วนของผู้ถือหุ้น		2,588,876,206	2,588,837,296	2,332,472,934
				2,334,667,267

หมายเหตุประกอบงบการเงินเป็นส่วนหนึ่งของงบการเงินนี้



กรรมการ



บริษัท ซีอีดูเคชั่น จำกัด (มหาชน) และบริษัทย่อย

งบกำไรขาดทุน

สำหรับปีสิ้นสุดวันที่ 31 ธันวาคม 2559

(หน่วย: บาท)

หมายเหตุ	งบการเงินรวม		งบการเงินเฉพาะกิจการ	
	2559	2558	2559	2558
รายได้				
รายได้จากการขาย	4,078,111,569	4,343,305,599	4,075,360,175	4,340,601,204
รายได้ค่าธรรมเนียมการศึกษา	21 164,583,753	153,232,203	-	-
รายได้ดอกเบี้ยและเงินปันผล	6, 14 1,250,482	914,244	2,425,292	2,806,382
รายได้อื่น	43,603,104	45,118,215	36,385,468	36,725,225
รวมรายได้	4,287,548,908	4,542,570,261	4,114,170,935	4,380,132,811
ค่าใช้จ่าย				
ต้นทุนขาย	2,702,466,290	2,838,914,737	2,699,730,927	2,835,085,928
ต้นทุนค่าธรรมเนียมการศึกษา	124,618,919	115,951,838	-	-
ค่าใช้จ่ายในการขาย	939,201,628	985,252,584	939,142,442	985,252,584
ค่าใช้จ่ายในการบริหาร	477,829,391	482,683,048	449,833,187	457,687,683
รวมค่าใช้จ่าย	4,244,116,228	4,422,802,207	4,088,706,556	4,278,026,195
กำไรก่อนส่วนแบ่งกำไรจากเงินลงทุนในบริษัทร่วม				
ค่าใช้จ่ายทางการเงินและค่าใช้จ่ายภาษีเงินได้	43,432,680	119,768,054	25,464,379	102,106,616
ส่วนแบ่งกำไรจากเงินลงทุนในบริษัทร่วม	14 1,798,610	1,714,401	-	-
กำไรก่อนค่าใช้จ่ายทางการเงินและค่าใช้จ่ายภาษีเงินได้	45,231,290	121,482,455	25,464,379	102,106,616
ค่าใช้จ่ายทางการเงิน	(23,772,994)	(28,343,888)	(18,338,630)	(22,207,818)
กำไรก่อนค่าใช้จ่ายภาษีเงินได้	21,458,296	93,138,567	7,125,749	79,898,798
ค่าใช้จ่ายภาษีเงินได้	28 (2,110,082)	(16,626,539)	(2,087,743)	(16,349,180)
กำไรสำหรับปี	19,348,214	76,512,028	5,038,006	63,549,618
การแบ่งปันกำไร				
ส่วนที่เป็นของผู้ถือหุ้นของบริษัทฯ	12,365,475	70,876,498	5,038,006	63,549,618
ส่วนที่เป็นของผู้มีส่วนได้เสียที่ไม่มีอำนาจควบคุมของบริษัทย่อย	6,982,739	5,635,530		
	19,348,214	76,512,028		
กำไรต่อหุ้น	29			
กำไรต่อหุ้นขั้นพื้นฐาน				
กำไรส่วนที่เป็นของผู้ถือหุ้นของบริษัทฯ	0.03	0.18	0.01	0.16

หมายเหตุประกอบงบการเงินเป็นส่วนหนึ่งของงบการเงินนี้



บริษัท ซีอีดูเคชั่น จำกัด (มหาชน) และบริษัทย่อย  
งบกำไรขาดทุนเบ็ดเสร็จ  
สำหรับปีสิ้นสุดวันที่ 31 ธันวาคม 2559

(หน่วย: บาท)

หมายเหตุ	งบการเงินรวม		งบการเงินเฉพาะกิจการ	
	2559	2558	2559	2558
กำไรสำหรับปี	19,348,214	76,512,028	5,038,006	63,549,618
กำไรขาดทุนเบ็ดเสร็จอื่น:				
รายการที่จะถูกบันทึกในส่วนของกำไรหรือขาดทุนในภายหลัง				
ผลกำไร (ขาดทุน) จากการวัดมูลค่าเงินลงทุนในหลักทรัพย์				
เพื่อขาย	8	(3,074,985)	1,703,358	(2,619,678)
หัก: ผลกระทบของภาษีเงินได้	28	614,997	(340,672)	523,936
รายการที่จะถูกบันทึกในส่วนของกำไรหรือขาดทุนในภายหลัง				
- สุทธิจากภาษีเงินได้		(2,459,988)	1,362,686	(2,095,742)
รายการที่จะไม่ถูกบันทึกในส่วนของกำไรหรือขาดทุนในภายหลัง				
ผลกำไร (ขาดทุน) จากการประมาณการตามหลักคณิตศาสตร์				
ประกันกัน	24	(2,861,613)	328,853	(2,432,445)
หัก: ผลกระทบจากภาษีเงินได้	28	332,186	77,151	332,185
รายการที่จะไม่ถูกบันทึกในส่วนของกำไรหรือขาดทุนในภายหลัง				
- สุทธิจากภาษีเงินได้		(2,529,427)	406,004	(2,100,260)
กำไรขาดทุนเบ็ดเสร็จอื่นสำหรับปี		(4,989,415)	1,768,690	(4,196,002)
กำไรขาดทุนเบ็ดเสร็จรวมสำหรับปี		14,358,799	78,280,718	842,004
การแบ่งปันกำไรขาดทุนเบ็ดเสร็จรวม				
ส่วนที่เป็นของผู้ถือหุ้นของบริษัทฯ		7,780,938	72,679,405	842,004
ส่วนที่เป็นของผู้มีส่วนได้เสียที่ไม่มีอำนาจ				65,385,361
ควบคุมของบริษัทย่อย		6,577,861	5,601,313	
กำไรขาดทุนเบ็ดเสร็จรวมสำหรับปี		14,358,799	78,280,718	

หมายเหตุประกอบงบการเงินเป็นส่วนหนึ่งของงบการเงินนี้



บริษัท ซีอีดูคชั่น จำกัด (มหาชน) และบริษัทย่อย  
งบแสดงการเปลี่ยนแปลงส่วนของผู้ถือหุ้น  
สำหรับปีสิ้นสุดวันที่ 31 ธันวาคม 2559

(หน่วย: บาท)

งบการเงินรวม

หมายเหตุ	ส่วนของผู้ถือหุ้นของบริษัทฯ											รวม	ส่วนของผู้ มีส่วนได้เสียที่ ไม่มีอำนาจ ควบคุม ของบริษัทย่อย	รวม	ส่วนของผู้ ถือหุ้น					
	องค์ประกอบอื่นของส่วนของผู้ถือหุ้น																			
	ทุนเรือนหุ้น ที่ออกและชำระแล้ว	ส่วนเกินมูลค่า หุ้นสามัญ	กำไรสะสม ซึ่งไม่ได้จัดสรร	กำไรสะสม จัดสรรแล้ว	กำไรสะสม	ส่วนเกินมูลค่า หุ้นสามัญ	ส่วนเกินทุน จากการตรา สิทธิพิเศษ	ส่วนเกินทุน จากการตรา สิทธิพิเศษ	ส่วนเกินทุน จากการตรา สิทธิพิเศษ	ส่วนเกินทุน จากการตรา สิทธิพิเศษ	ส่วนเกินทุน จากการตรา สิทธิพิเศษ					รวม				
ยอดคงเหลือ ณ วันที่ 1 มกราคม 2558	391,944,418	149,420,558	210,280,594	39,194,453	211,567,450	-	128,524,362	128,524,362	960,803	129,485,165	920,325,188	65,577,115	985,902,303	76,512,028	1,768,690	78,280,718	(70,547,511)	993,635,510		
กำไรสำหรับปี	-	-	70,876,498	-	522,827	-	-	-	-	-	-	-	-	5,635,530	(34,217)	5,601,313	-	-	19,348,214	
กำไรขาดทุนเบ็ดเสร็จอื่นสำหรับปี	-	-	435,042	-	(70,547,511)	-	-	-	-	-	-	-	-	-	1,802,907	72,679,405	(70,547,511)	-	(4,989,415)	
กำไรขาดทุนเบ็ดเสร็จรวมสำหรับปี	-	-	1,150,540	-	(17,218,574)	-	-	-	-	-	-	-	-	-	1,802,907	72,679,405	(70,547,511)	-	14,358,799	
เงินปันผลจ่าย	-	-	-	-	-	-	-	-	-	-	-	-	-	-	-	-	-	-	-	(47,032,514)
โอนส่วนเกินทุนจากการตราสิทธิพิเศษไปกำไรสะสม	-	-	-	-	-	-	-	-	-	-	-	-	-	-	-	-	-	-	-	-
ยอดคงเหลือ ณ วันที่ 31 ธันวาคม 2558	391,944,418	149,420,558	211,567,450	39,194,453	211,567,450	-	128,001,535	128,001,535	2,328,668	130,330,203	922,457,082	71,178,428	993,635,510	76,512,028	1,768,690	78,280,718	(70,547,511)	993,635,510		
ยอดคงเหลือ ณ วันที่ 1 มกราคม 2559	391,944,418	149,420,558	211,567,450	39,194,453	211,567,450	-	128,001,535	128,001,535	2,328,668	130,330,203	922,457,082	71,178,428	993,635,510	76,512,028	1,768,690	78,280,718	(70,547,511)	993,635,510		
กำไรสำหรับปี	-	-	12,365,475	-	12,365,475	-	-	-	-	-	-	-	-	6,982,739	19,348,214	19,348,214	-	-	19,348,214	
กำไรขาดทุนเบ็ดเสร็จอื่นสำหรับปี	-	-	(2,310,423)	-	(2,310,423)	-	-	-	(2,274,114)	(2,274,114)	(4,584,537)	(404,878)	(4,989,415)	19,348,214	(4,989,415)	14,358,799	-	-	(4,989,415)	
กำไรขาดทุนเบ็ดเสร็จรวมสำหรับปี	-	-	10,055,052	-	10,055,052	-	-	-	(2,274,114)	(2,274,114)	7,780,938	6,577,861	14,358,799	19,348,214	(4,989,415)	14,358,799	-	-	(4,989,415)	
เงินปันผลจ่าย	-	-	(47,032,514)	-	(47,032,514)	-	-	-	-	-	(47,032,514)	-	(47,032,514)	14,358,799	(47,032,514)	14,358,799	-	-	(47,032,514)	
โอนส่วนเกินทุนจากการตราสิทธิพิเศษไปกำไรสะสม	-	-	524,260	-	524,260	-	-	-	-	(524,260)	-	-	-	14,358,799	-	14,358,799	-	-	14,358,799	
ยอดคงเหลือ ณ วันที่ 31 ธันวาคม 2559	391,944,418	149,420,558	175,114,248	39,194,453	175,114,248	-	127,477,275	127,477,275	54,554	127,531,829	883,205,506	77,756,289	960,961,795	76,512,028	1,768,690	78,280,718	(70,547,511)	960,961,795		

หมายเหตุประกอบงบการเงินเป็นส่วนหนึ่งของงบการเงินนี้



บริษัท ซีอีอูนิเทค จำกัด (มหาชน) และบริษัทย่อย  
 งบแสดงการเปลี่ยนแปลงส่วนของผู้ถือหุ้น (ต่อ)  
 สำหรับปีสิ้นสุดวันที่ 31 ธันวาคม 2559

(หน่วย: บาท)

งบการเงินเฉพาะกิจการ

หมายเหตุ	องค์ประกอบอื่นของส่วนของผู้ถือหุ้น									
	กำไรขาดทุนเบ็ดเสร็จอื่น									
	ส่วนเกิน (ต่ำกว่า) ทุน		ส่วนเกินทุน		รวม		รวม		รวม	
ทุนเรือนหุ้น ที่ออกและชำระแล้ว	ส่วนเกินมูลค่า หุ้นสามัญ	กำไรสะสม ยังไม่ได้จัดสรร	กำไรสะสม จัดสรรแล้ว	กำไรสะสม	มูลค่าเงินลงทุนใน หลักทรัพย์ต่อขาย	จากการวัด	ส่วนเกินทุน	จากการตีราคา สินทรัพย์	องค์ประกอบอื่น ของส่วนของผู้ถือหุ้น	ส่วนของผู้ ถือหุ้น
ยอดคงเหลือ ณ วันที่ 1 มกราคม 2558	391,944,418	149,420,558	194,034,051	39,194,453	777,461	123,651,350	124,428,811	899,022,291		
กำไรสำหรับปี	-	-	63,549,618	-	-	-	-	63,549,618		
กำไรขาดทุนเบ็ดเสร็จอื่นสำหรับปี	-	-	462,908	-	1,372,835	-	1,372,835	1,835,743		
กำไรขาดทุนเบ็ดเสร็จรวมสำหรับปี	-	-	64,012,526	-	1,372,835	-	1,372,835	65,385,361		
เงินปันผลจ่าย	-	-	(70,547,511)	-	-	-	-	(70,547,511)		
โอนส่วนเกินทุนจากการตีราคาสินทรัพย์ไปกำไรสะสม	-	-	266,496	-	-	(266,496)	(266,496)	-		
ยอดคงเหลือ ณ วันที่ 31 ธันวาคม 2558	391,944,418	149,420,558	187,765,562	39,194,453	2,150,296	123,384,854	123,535,150	893,860,141		
ยอดคงเหลือ ณ วันที่ 1 มกราคม 2559	391,944,418	149,420,558	187,765,562	39,194,453	2,150,296	123,384,854	123,535,150	893,860,141		
กำไรสำหรับปี	-	-	5,038,006	-	-	-	-	5,038,006		
กำไรขาดทุนเบ็ดเสร็จอื่นสำหรับปี	-	-	(2,100,260)	-	(2,095,742)	-	(2,095,742)	(4,196,002)		
กำไรขาดทุนเบ็ดเสร็จรวมสำหรับปี	-	-	2,937,746	-	(2,095,742)	-	(2,095,742)	842,004		
เงินปันผลจ่าย	-	-	(47,032,514)	-	-	-	-	(47,032,514)		
โอนส่วนเกินทุนจากการตีราคาสินทรัพย์ไปกำไรสะสม	-	-	267,227	-	-	(267,227)	(267,227)	-		
ยอดคงเหลือ ณ วันที่ 31 ธันวาคม 2559	391,944,418	149,420,558	143,938,021	39,194,453	54,554	123,117,627	123,172,181	847,669,631		



หมายเหตุประกอบงบการเงินเป็นส่วนหนึ่งของงบการเงินนี้

บริษัท ซีอีดูเคชั่น จำกัด (มหาชน) และบริษัทย่อย

งบกระแสเงินสด

สำหรับปีสิ้นสุดวันที่ 31 ธันวาคม 2559

(หน่วย: บาท)

	งบการเงินรวม		งบการเงินเฉพาะกิจการ	
	2559	2558	2559	2558
กระแสเงินสดจากกิจกรรมดำเนินงาน				
กำไรก่อนภาษี	21,458,296	93,138,567	7,125,749	79,898,798
รายการปรับกระทบยอดกำไรก่อนภาษี				
เป็นเงินสดรับ (จ่าย) จากกิจกรรมดำเนินงาน				
ค่าเสื่อมราคาและค่าตัดจำหน่าย	120,694,204	124,173,308	102,974,728	106,560,193
ค่าเพื่อหนี้สงสัยจะสูญและประมาณการรับคืนสินค้า (โอนกลับรายการ)	(4,229,747)	3,114,268	(4,308,868)	2,850,711
รายการปรับปรุงจากการกระทบยอดบัญชีลูกหนี้	(105,063)	(5,743)	(105,063)	(5,743)
โอนกลับบัญชีค่าเผื่อการด้อยค่าของสินทรัพย์	(1,234,998)	(718,718)	(1,234,998)	(718,718)
ค่าใช้จ่ายจากสินค้าสูญหาย	11,088,101	8,853,400	11,088,101	8,853,400
ค่าใช้จ่ายจากสำรองสินค้าสูญหาย เสื่อมสภาพและ เคลื่อนไหวซ้ำ	2,343,258	2,971,256	2,343,258	2,971,256
ส่วนแบ่งกำไรจากเงินลงทุนในบริษัทร่วม	(1,798,610)	(1,714,401)	-	-
กำไรจากการจำหน่ายเงินลงทุนชั่วคราว	(4,640,072)	(3,046,911)	(4,230,315)	(2,121,822)
ค่าใช้จ่ายจากการบริจาคมูลค่าและอุปกรณ์	8,804,732	6,095,993	8,804,732	6,095,992
ขาดทุนจากการทำลายสินค้า	10,023,668	2,362,913	10,023,668	2,362,913
สำรองผลประโยชน์ระยะยาวของพนักงาน	19,707,103	8,462,448	18,172,599	6,861,798
ขาดทุนจากการจำหน่ายและตัดจำหน่ายอุปกรณ์	4,272,706	2,657,224	4,052,016	2,655,156
ขาดทุนจากการด้อยค่าเงินลงทุน	-	-	10,955	11,950
สิทธิการเช่าที่ดินและอาคารตัดจ่าย	11,563,036	11,638,851	11,227,437	11,304,010
รายการปรับปรุงบัญชีเจ้าหนี้คู่pongที่ไม่ใช้สิทธิ์	-	(7,741,600)	-	(7,741,600)
รายการปรับปรุงบัญชีเจ้าหนี้ค้างนาน	(3,573,313)	-	(3,573,313)	-
ดอกเบี้ยจ่าย	23,772,994	28,343,887	18,338,630	22,207,818
รายได้ดอกเบี้ย	(1,250,482)	(914,245)	(925,292)	(806,382)
รายได้เงินปันผล	-	-	(1,500,000)	(2,000,000)
กำไรจากการดำเนินงานก่อนการเปลี่ยนแปลงในสินทรัพย์ และหนี้สินดำเนินงาน	216,895,813	277,670,497	178,284,024	239,239,730

หมายเหตุประกอบงบการเงินเป็นส่วนหนึ่งของงบการเงินนี้



*(Handwritten signature in blue ink)*

บริษัท ซีอีดูเคชั่น จำกัด (มหาชน) และบริษัทย่อย  
งบกระแสเงินสด (ต่อ)  
สำหรับปีสิ้นสุดวันที่ 31 ธันวาคม 2559

(หน่วย: บาท)

	งบการเงินรวม		งบการเงินเฉพาะกิจการ	
	2559	2558	2559	2558
สินทรัพย์ดำเนินงาน (เพิ่มขึ้น) ลดลง				
ลูกหนี้การค้าและลูกหนี้อื่น	(10,372,202)	8,764,358	(9,748,401)	9,343,822
สินค้าคงเหลือ	(67,079,276)	(11,624,354)	(63,609,994)	(9,942,583)
ค่าใช้จ่ายจ่ายล่วงหน้า	(1,267,708)	(988,213)	(1,105,569)	555,407
เงินจ่ายล่วงหน้าค่างวด	(37,400,000)	-	(37,400,000)	-
ลูกหนี้เงินชดเชยค่าเสียหายจากการเคลมประกัน	-	3,108,130	-	3,108,130
สินทรัพย์หมุนเวียนอื่น	(8,996,411)	1,027,055	(8,920,185)	977,703
ค่าลิขสิทธิ์และค่าแปลจ่ายล่วงหน้า	(913,221)	2,029,032	(913,221)	2,029,032
เงินค้ำประกันการเช่าและเงินมัดจำ	(397,030)	949,866	(397,030)	949,866
สินทรัพย์ไม่หมุนเวียนอื่น	(3,624,485)	1,125,535	(3,597,020)	1,156,709
หนี้สินดำเนินงานเพิ่มขึ้น (ลดลง)				
เจ้าหนี้การค้าและเจ้าหนี้อื่น	50,598,864	(109,892,366)	48,806,864	(108,165,604)
รายได้รับล่วงหน้ารอดบัญชี	1,645,999	(1,288,698)	-	-
เงินรับล่วงหน้าค่างวด	44,225,829	(81,488)	44,225,829	(81,488)
หนี้สินหมุนเวียนอื่น	5,667,571	(2,740,472)	5,372,991	(3,430,090)
จ่ายผลประโยชน์ระยะยาวให้พนักงาน	(3,472,000)	(4,614,866)	(3,472,000)	(4,309,000)
หนี้สินไม่หมุนเวียนอื่น	(690,521)	(396,519)	(690,521)	(396,519)
เงินสดจากกิจกรรมดำเนินงาน	184,821,222	163,047,497	146,835,767	131,035,115
จ่ายดอกเบี้ย	(23,794,511)	(28,371,352)	(18,360,147)	(22,235,283)
จ่ายภาษีเงินได้	(4,149,730)	(34,469,195)	(4,149,730)	(34,356,350)
เงินสดสุทธิจากกิจกรรมดำเนินงาน	156,876,981	100,206,950	124,325,890	74,443,482
กระแสเงินสดจากกิจกรรมลงทุน				
เงินลงทุนชั่วคราวลดลง	93,060,660	141,621,822	85,992,507	112,121,822
เงินให้กู้ยืมระยะสั้นแก่บริษัทย่อยเพิ่มขึ้น	-	-	(3,000,000)	-
เงินปันผลรับจากบริษัทร่วม	1,500,000	2,000,000	-	-
ดอกเบี้ยรับ	1,208,441	874,625	879,110	853,557
เงินปันผลรับ	-	-	1,500,000	2,000,000
เงินฝากธนาคารและเงินลงทุนอื่นที่มีภาระค้ำประกันเพิ่มขึ้น	(19,513)	(44,411)	(19,513)	(44,411)
เงินสดจ่ายซื้ออุปกรณ์	(81,274,813)	(63,810,483)	(76,175,025)	(59,506,615)
เงินสดรับจากการจำหน่ายอุปกรณ์	1,722,839	215,291	1,709,840	208,487
เงินสดจ่ายซื้อสินทรัพย์ไม่มีตัวตน	(166,434)	(45,046)	(166,434)	(45,046)
สิทธิการเช่าอาคารเพิ่มขึ้น	(10,020,000)	-	(10,020,000)	-
เงินสดสุทธิจากกิจกรรมลงทุน	6,011,180	80,811,798	700,485	55,587,794

หมายเหตุประกอบงบการเงินเป็นส่วนหนึ่งของงบการเงินนี้



*(Handwritten signature in blue ink)*



บริษัท ซีอีดูเคชั่น จำกัด (มหาชน) และบริษัทย่อย

งบกระแสเงินสด (ต่อ)

สำหรับปีสิ้นสุดวันที่ 31 ธันวาคม 2559

(หน่วย: บาท)

	งบการเงินรวม		งบการเงินเฉพาะกิจการ	
	2559	2558	2559	2558
กระแสเงินสดจากกิจกรรมจัดหาเงิน				
เงินสดจ่ายชำระคืนเงินกู้ยืมระยะสั้นจากสถาบันการเงิน	(100,000,000)	-	(100,000,000)	-
เงินสดรับจากเงินกู้ยืมระยะสั้น	100,000,000	-	100,000,000	-
เงินสดจ่ายชำระคืนเงินกู้ยืมระยะยาว	(88,470,000)	(81,430,000)	(71,520,000)	(71,520,000)
จ่ายเงินปันผล	(47,032,514)	(70,547,511)	(47,032,514)	(70,547,511)
เงินสดสุทธิใช้ไปในกิจกรรมจัดหาเงิน	(135,502,514)	(151,977,511)	(118,552,514)	(142,067,511)
เงินสดและรายการเทียบเท่าเงินสดเพิ่มขึ้น (ลดลง) สุทธิ	27,385,647	29,041,237	6,473,861	(12,036,235)
เงินสดและรายการเทียบเท่าเงินสดต้นปี	131,671,472	102,630,235	86,443,582	98,479,817
เงินสดและรายการเทียบเท่าเงินสดปลายปี (หมายเหตุ 7)	159,057,119	131,671,472	92,917,443	86,443,582

ข้อมูลกระแสเงินสดเปิดเผยเพิ่มเติม

รายการที่มีใช้เงินสด

รับรู้รายการกำไร (ขาดทุน) ที่ยังไม่เกิดขึ้นจากการปรับมูลค่า

เงินลงทุนในหลักทรัพย์เพื่อขายในส่วนของผู้ถือหุ้น

ซื้อสินทรัพย์ถาวรโดยยังไม่ได้จ่ายชำระ

กำไร (ขาดทุน) จากการประมาณการตามหลัก

คณิตศาสตร์ประกันภัย

โอนงานระหว่างก่อสร้างเป็นเงินจ่ายล่วงหน้า

สิทธิการเช่าอาคาร

	(3,074,985)	1,703,358	(2,619,678)	1,716,044
	4,151,046	10,493,609	4,262,799	10,640,949
	(2,861,613)	328,852	(2,432,445)	385,757
	-	5,940,000	-	5,940,000

หมายเหตุประกอบงบการเงินเป็นส่วนหนึ่งของงบการเงินนี้



บริษัท ซีเอ็ดยูเคชั่น จำกัด (มหาชน) และบริษัทย่อย

หมายเหตุประกอบงบการเงินรวม

สำหรับปีสิ้นสุดวันที่ 31 ธันวาคม 2559

## 1. ข้อมูลทั่วไป

บริษัท ซีเอ็ดยูเคชั่น จำกัด (มหาชน) (“บริษัทฯ”) เป็นบริษัทมหาชนซึ่งจัดตั้งและมีภูมิลำเนาในประเทศไทย บริษัทฯจดทะเบียนในตลาดหลักทรัพย์แห่งประเทศไทยเมื่อวันที่ 29 เมษายน 2536 ที่อยู่ตามที่จดทะเบียนของบริษัทฯอยู่ที่ 1858/87-90 ถนนบางนา-ตราด แขวงบางนา เขตบางนา กรุงเทพมหานคร โดยมีศูนย์กระจายสินค้าตั้งอยู่เลขที่ 118 หมู่ 1 ตำบลศรีษะจรเข้ใหญ่ อำเภอบางเสาธง จังหวัดสมุทรปราการ

บริษัทฯและบริษัทย่อยประกอบกิจการในประเทศไทยโดยได้รับอนุญาตให้ประกอบธุรกิจดังนี้

1. ธุรกิจร้านหนังสือ โดยเป็นผู้ดำเนินงานร้านซีเอ็ดบุ๊กเซ็นเตอร์และเครือข่าย ซึ่งได้แก่ร้านเครือข่ายซีเอ็ดบุ๊กเซ็นเตอร์และศูนย์หนังสือมหาวิทยาลัยหลายแห่งที่บริษัทฯ เป็นผู้บริหารเองทั้งในกรุงเทพฯและต่างจังหวัด
2. ธุรกิจรับจัดจำหน่ายหนังสือ โดยจัดจำหน่ายให้กับหนังสือที่บริษัทฯ ผลิตเองและสำนักพิมพ์อื่นเพื่อจำหน่ายให้กับร้านหนังสือทั่วไป รวมทั้งช่องทางการขายอื่นๆ
3. ธุรกิจสำนักพิมพ์ โดยผลิตหนังสือ วารสารเชิงวิชาการและสาระความรู้ รับจ้างโฆษณาเพื่อจัดพิมพ์ลงในวารสารรายเดือนที่บริษัทฯ ผลิตขึ้นและรับจ้างพิมพ์หนังสือ
4. ศูนย์การเรียนรู้ SE-ED Learning Center มีรูปแบบในการดำเนินธุรกิจคือ การเป็นโรงเรียนสอนเสริมและศูนย์การเรียนรู้ และกิจกรรมพัฒนาศักยภาพและอัจฉริยภาพของเยาวชน ด้วยการพัฒนาหลักสูตรเสริมการเรียนรู้ที่มีความจำเป็นต่อการพัฒนาศักยภาพ อันได้แก่ วิชาคณิตศาสตร์ และวิชาภาษาอังกฤษ
5. โรงเรียนเพลินพัฒนา เป็นสถาบันการศึกษาเอกชนซึ่งเปิดสอนในระดับเตรียมอนุบาลถึงมัธยมศึกษาปีที่ 6
6. บริษัท เบสแกล็บ จำกัด (บริษัทย่อย) ประกอบธุรกิจให้คำปรึกษา การจัดหา จำหน่ายเกี่ยวกับซอฟต์แวร์ และให้คำปรึกษา จำหน่ายเกี่ยวกับฮาร์ดแวร์

## 2. เกณฑ์ในการจัดทางการเงิน

- 2.1 งบการเงินนี้จัดทำขึ้นตามมาตรฐานการรายงานทางการเงินที่กำหนดในพระราชบัญญัติวิชาชีพบัญชี พ.ศ. 2547 โดยแสดงรายการในงบการเงินตามข้อกำหนดในประกาศกรมพัฒนาธุรกิจการค้าลงวันที่ 28 กันยายน 2554 ออกตามความในพระราชบัญญัติการบัญชี พ.ศ. 2543



งบการเงินฉบับภาษาไทยเป็นงบการเงินฉบับที่บริษัทฯใช้เป็นทางการตามกฎหมาย งบการเงินฉบับภาษาอังกฤษแปลจากงบการเงินฉบับภาษาไทยนี้

งบการเงินนี้ได้จัดทำขึ้นโดยใช้เกณฑ์ราคาทุนเดิมเว้นแต่จะเปิดเผยเป็นอย่างอื่นในนโยบายการบัญชี

## 2.2 เกณฑ์ในการจัดทำงบการเงินรวม

ก) งบการเงินรวมนี้ได้จัดทำขึ้นโดยรวมงบการเงินของบริษัท ซีเอ็ดยูเคชั่น จำกัด (มหาชน) (ซึ่งต่อไปนี้จะเรียกว่า “บริษัทฯ”) และบริษัทย่อย (ซึ่งต่อไปนี้จะเรียกว่า “บริษัทย่อย”) ดังต่อไปนี้

ชื่อบริษัท	ลักษณะธุรกิจ	จัดตั้งขึ้นใน ประเทศ	อัตราร้อยละ ของการถือหุ้น	
			2559	2558
			ร้อยละ	ร้อยละ
บริษัท ซีเอ็ด บุกเซ็นเตอร์ จำกัด	ที่ปรึกษาทางธุรกิจ	ไทย	99.99	99.99
บริษัท เพลินพัฒนา จำกัด	ธุรกิจโรงเรียนเอกชน	ไทย	48.97	48.97
บริษัท เบสแสบ จำกัด	ที่ปรึกษาด้านเทคโนโลยี	ไทย	60.00	60.00

ข) บริษัทฯจะถือว่ามี การควบคุมกิจการที่เข้าไปลงทุนหรือบริษัทย่อยได้ หากบริษัทฯมีสิทธิได้รับหรือมีส่วนได้เสียในผลตอบแทนของกิจการที่เข้าไปลงทุน และสามารถใช้อำนาจในการสั่งการกิจกรรมที่ส่งผลกระทบต่ออย่างมีนัยสำคัญต่อจำนวนเงินผลตอบแทนนั้นได้

ค) บริษัทฯนำงบการเงินของบริษัทย่อยมารวมในการจัดทำงบการเงินรวมตั้งแต่วันที่บริษัทฯมีอำนาจในการควบคุมบริษัทย่อยจนถึงวันที่บริษัทฯสิ้นสุดการควบคุมบริษัทย่อยนั้น

ง) งบการเงินของบริษัทย่อยได้จัดทำขึ้น โดยใช้นโยบายการบัญชีที่สำคัญเช่นเดียวกันกับนโยบายการบัญชีของบริษัทฯ

จ) ยอดคงค้างระหว่างบริษัทฯและบริษัทย่อย รายการค้าระหว่างกันที่มีสาระสำคัญได้ถูกตัดออกจากงบการเงินรวมนี้แล้ว

ฉ) ส่วนของผู้มีส่วนได้เสียที่ไม่มีอำนาจควบคุม คือ จำนวนกำไรหรือขาดทุนและสินทรัพย์สุทธิของบริษัทย่อยส่วนที่ไม่ได้เป็นของบริษัทฯ และแสดงเป็นรายการแยกต่างหากในส่วนของกำไรหรือขาดทุนรวมและส่วนของผู้ถือหุ้นในงบแสดงฐานะการเงินรวม

## 2.3 บริษัทฯจัดทำงบการเงินเฉพาะกิจการ โดยแสดงเงินลงทุนในบริษัทย่อย และบริษัทร่วมตามวิธีราคาทุน



### 3. มาตรฐานการรายงานทางการเงินใหม่

#### ก. มาตรฐานการรายงานทางการเงินที่เริ่มมีผลบังคับใช้ในปัจจุบัน

ในระหว่างปี บริษัทฯและบริษัทย่อยได้นำมาตรฐานการรายงานทางการเงินฉบับปรับปรุง (ปรับปรุง 2558) และฉบับใหม่รวมถึงแนวปฏิบัติทางบัญชีที่ออกโดยสภาวิชาชีพบัญชี ซึ่งมีผลบังคับใช้สำหรับรอบระยะเวลาบัญชีที่เริ่มในหรือหลังวันที่ 1 มกราคม 2559 มาถือปฏิบัติ มาตรฐานการรายงานทางการเงินดังกล่าวได้รับการปรับปรุงหรือจัดให้มีขึ้นเพื่อให้มีเนื้อหาเท่าเทียมกับมาตรฐานการรายงานทางการเงินระหว่างประเทศ โดยส่วนใหญ่เป็นการปรับปรุงถ้อยคำและคำศัพท์ การตีความและการให้แนวปฏิบัติทางการบัญชีกับผู้ใช้มาตรฐาน การนำมาตรฐานการรายงานทางการเงินดังกล่าวมาถือปฏิบัตินี้ไม่มีผลกระทบอย่างเป็นทางการเงินของบริษัทฯและบริษัทย่อย

#### ข. มาตรฐานการรายงานทางการเงินที่จะมีผลบังคับใช้ในอนาคต

ในระหว่างปีปัจจุบัน สภาวิชาชีพบัญชีได้ประกาศใช้มาตรฐานการรายงานทางการเงินและการตีความมาตรฐานรายงานทางการเงินฉบับปรับปรุง (ปรับปรุง 2559) รวมถึงแนวปฏิบัติทางบัญชีฉบับใหม่ จำนวนหลายฉบับ ซึ่งมีผลบังคับใช้สำหรับงบการเงินที่มีรอบระยะเวลาบัญชีที่เริ่มในหรือหลังวันที่ 1 มกราคม 2560 มาตรฐานการรายงานทางการเงินดังกล่าวได้รับการปรับปรุงหรือจัดให้มีขึ้นเพื่อให้มีเนื้อหาเท่าเทียมกับมาตรฐานการรายงานทางการเงินระหว่างประเทศ โดยส่วนใหญ่เป็นการปรับปรุงถ้อยคำและคำศัพท์ การตีความและการให้แนวปฏิบัติทางการบัญชีกับผู้ใช้มาตรฐาน ฝ่ายบริหารของบริษัทฯและบริษัทย่อยเชื่อว่ามาตรฐานการรายงานทางการเงินและการตีความมาตรฐานการรายงานทางการเงินฉบับปรับปรุงและแนวปฏิบัติทางบัญชีฉบับใหม่จะไม่มีผลกระทบอย่างเป็นทางการเงินที่มีต่อการเปลี่ยนแปลงหลักการสำคัญ สรุปได้ดังต่อไปนี้

#### มาตรฐานการบัญชีฉบับที่ 27 (ปรับปรุง 2559) เรื่อง งบการเงินเฉพาะกิจการ

มาตรฐานฉบับปรับปรุงนี้กำหนดทางเลือกเพิ่มเติมสำหรับการบันทึกบัญชีเงินลงทุนในบริษัทย่อย เงินลงทุนในการร่วมค้า และเงินลงทุนในบริษัทร่วม ในงบการเงินเฉพาะกิจการ โดยเลือกบันทึกตามวิธีส่วนได้เสียได้ ตามที่อธิบายไว้ในมาตรฐานการบัญชี ฉบับที่ 28 (ปรับปรุง 2559) เรื่อง เงินลงทุนในบริษัทร่วมและการร่วมค้า ทั้งนี้ กิจการต้องใช้วิธีการบันทึกบัญชีเดียวกันสำหรับเงินลงทุนแต่ละประเภทและหากกิจการเลือกบันทึกเงินลงทุนดังกล่าวตามวิธีส่วนได้เสียในงบการเงินเฉพาะกิจการ กิจการต้องปรับปรุงรายการดังกล่าวโดยวิธีปรับย้อนหลัง

มาตรฐานฉบับดังกล่าวจะไม่มีผลกระทบต่องบการเงินของบริษัทฯและบริษัทย่อยเนื่องจากฝ่ายบริหารได้พิจารณาแล้วว่า จะเลือกบันทึกเงินลงทุนดังกล่าวตามวิธีราคาหุ้นในงบการเงินเฉพาะกิจการตามเดิม



A handwritten signature in blue ink, appearing to be a cursive script, located to the right of the stamp.

#### 4. นโยบายการบัญชีที่สำคัญ

##### 4.1 การรับรู้รายได้

- ก) รายได้จากการขายสินค้ารับรู้เมื่อได้โอนความเสี่ยงและผลตอบแทนที่มีนัยสำคัญของความเป็นเจ้าของสินค้าให้กับผู้ซื้อแล้ว รายได้จากการขายแสดงมูลค่าตามราคาในใบกำกับสินค้าโดยไม่รวมภาษีมูลค่าเพิ่ม สำหรับสินค้าที่ได้ส่งมอบหลังจากหักส่วนลดแล้ว ยกเว้นรายได้จากการฝากขายจะรับรู้รายได้เมื่อได้รับรายงานการขายหรือได้รับชำระค่าสินค้าแล้วแต่เหตุการณ์ใดจะเกิดขึ้นก่อน
- ข) รายได้จากการโฆษณารับรู้เมื่อให้บริการลงโฆษณาแล้ว โดยพิจารณาถึงขั้นความสำเร็จของงาน
- ค) รายได้ค่าบริการรับรู้เมื่อได้ให้บริการแล้ว โดยพิจารณาถึงขั้นความสำเร็จของงานบริการ
- ง) รายได้ค่าธรรมเนียมแรกเข้า รับรู้เป็นรายได้ทั้งจำนวนเมื่อสิทธิการเป็นนักเรียนเกิดขึ้น
- จ) รายได้ค่าบำรุงการศึกษา รับรู้เป็นรายได้ตามรอบระยะเวลาการศึกษานั้นๆ
- ฉ) ดอกเบี้ยรับถือเป็นรายได้ตามเกณฑ์คงค้างโดยคำนึงถึงอัตราผลตอบแทนที่แท้จริง
- ช) เงินปันผลรับถือเป็นรายได้เมื่อบริษัทมีสิทธิในการรับเงินปันผล

##### 4.2 เงินสดและรายการเทียบเท่าเงินสด

เงินสดและรายการเทียบเท่าเงินสด หมายถึง เงินสดและเงินฝากธนาคาร และเงินลงทุนระยะสั้นที่มีสภาพคล่องสูง ซึ่งถึงกำหนดจ่ายคืนภายในระยะเวลาไม่เกิน 3 เดือนนับจากวันที่ได้มาและไม่มีข้อจำกัดในการเบิกใช้

##### 4.3 ลูกหนี้การค้าและลูกหนี้อื่น/ค่าเผื่อหนี้สงสัยจะสูญและค่าเผื่อการรับคืนสินค้า

ลูกหนี้การค้าและลูกหนี้อื่นแสดงมูลค่าตามจำนวนมูลค่าสุทธิที่จะได้รับ บริษัทฯและบริษัทย่อยบันทึกค่าเผื่อหนี้สงสัยจะสูญสำหรับผลขาดทุนโดยประมาณที่อาจเกิดขึ้นจากการเก็บเงินจากลูกหนี้ไม่ได้ ซึ่งโดยทั่วไปพิจารณาจากประสบการณ์การเก็บเงินและการวิเคราะห์อายุหนี้

ค่าเผื่อรับคืนสินค้าคำนวณจากอัตราร้อยละของการรับคืนถัวเฉลี่ยทั้งปีของลูกหนี้ ณ วันสิ้นงวดบัญชี

##### 4.4 สินค้าคงเหลือ/ค่าเผื่อสินค้าเสื่อมสภาพและเคลื่อนไหวช้าและค่าเผื่อสินค้าสูญหาย

สินค้าสำเร็จรูปแสดงมูลค่าตามราคาทุน (วิธีถัวเฉลี่ยถ่วงน้ำหนัก) หรือ มูลค่าสุทธิที่จะได้รับแล้วแต่ราคาใดจะต่ำกว่า ราคาทุนดังกล่าวหมายถึงต้นทุนในการผลิตทั้งหมดรวมทั้งค่าใช้จ่ายในการผลิตด้วยงานระหว่างทำแสดงมูลค่าตามราคาทุนมาตรฐาน (ซึ่งใกล้เคียงกับต้นทุนจริง) หรือมูลค่าสุทธิที่จะได้รับแล้วแต่ราคาใดจะต่ำกว่า

วัตถุดิบแสดงมูลค่าตามราคาทุน (วิธีถัวเฉลี่ยถ่วงน้ำหนัก) หรือมูลค่าสุทธิที่จะได้รับแล้วแต่ราคาใดจะต่ำกว่า และจะถือเป็นส่วนหนึ่งของต้นทุนการผลิตเมื่อมีการเบิกใช้



ค่าเพื่อสินค้าเสื่อมสภาพและเคลื่อนไหวช้า ประมาณการสัดส่วนร้อยละจากอัตราการหมุนของสินค้า ประกอบกับการพิจารณาของบรรณาธิการหนังสือ

ค่าเพื่อสินค้าสูญหายคำนวณจากอัตราร้อยละ 0.30 ของยอดขายในแต่ละสาขา ซึ่งบริษัทจะกลับรายการค่าเพื่อดังกล่าว เมื่อมีการตรวจนับสินค้าคงเหลือและบันทึกผลขาดทุนจากสินค้าที่สูญหายจริงของสาขาจากผลการตรวจนับ

#### 4.5 เงินลงทุน

- ก) เงินลงทุนในหลักทรัพย์เพื่อขายแสดงตามมูลค่ายุติธรรม การเปลี่ยนแปลงในมูลค่ายุติธรรมของหลักทรัพย์ดังกล่าวบันทึกเป็นรายการต่างหากในกำไรขาดทุนเบ็ดเสร็จอื่น และจะบันทึกในส่วนของกำไรหรือขาดทุนเมื่อได้จำหน่ายหลักทรัพย์นั้นออกไป
- ข) เงินลงทุนในบริษัทร่วมที่แสดงอยู่ในงบการเงินรวมแสดงมูลค่าตามวิธีส่วนได้เสีย
- ค) เงินลงทุนในบริษัทย่อย และบริษัทร่วมที่แสดงอยู่ในงบการเงินเฉพาะกิจการแสดงมูลค่าตามวิธีราคาทุนสุทธิจากค่าเพื่อการด้อยค่าของเงินลงทุน (ถ้ามี)

มูลค่ายุติธรรมของหน่วยลงทุนคำนวณจากมูลค่าสินทรัพย์สุทธิของหน่วยลงทุน ณ วันสิ้นรอบระยะเวลารายงาน

บริษัทฯ ใช้วิธีถัวเฉลี่ยถ่วงน้ำหนักในการคำนวณต้นทุนของเงินลงทุน

#### 4.6 ที่ดิน อาคารและอุปกรณ์ และค่าเสื่อมราคา

ที่ดินและอาคารพร้อมส่วนปรับปรุงแสดงมูลค่าตามราคาที่ดินใหม่หักค่าเสื่อมราคาสะสม และค่าเพื่อการด้อยค่าของสินทรัพย์ (ถ้ามี)

บริษัทฯ และบริษัทย่อย บันทึกมูลค่าเริ่มแรกของที่ดินและอาคารในราคาทุน ณ วันที่ได้สินทรัพย์มา หลังจากนั้นบริษัทฯ และบริษัทย่อย จัดให้มีการประเมินราคาที่ดินและอาคารโดยผู้ประเมินราคาอิสระ และบันทึกสินทรัพย์ดังกล่าวในราคาที่ดินใหม่ ทั้งนี้บริษัทฯ และบริษัทย่อย จัดให้มีการประเมินราคาสินทรัพย์ดังกล่าวทุก 5 ปี เพื่อมิให้ราคาตามบัญชี ณ วันสิ้นรอบระยะเวลารายงานแตกต่างจากมูลค่ายุติธรรมอย่างมีสาระสำคัญ

อุปกรณ์แสดงมูลค่าตามราคาทุนหักค่าเสื่อมราคาสะสม และค่าเพื่อการด้อยค่าของสินทรัพย์ (ถ้ามี)



บริษัทฯ และบริษัทย่อย บันทึกส่วนต่างซึ่งเกิดจากการตีราคาสินทรัพย์ดังต่อไปนี้

- บริษัทฯ และบริษัทย่อย บันทึกราคาตามบัญชีของสินทรัพย์ที่เพิ่มขึ้นจากการตีราคาใหม่ในกำไรขาดทุนเบ็ดเสร็จอื่นและรับรู้จำนวนสะสมในบัญชี “ส่วนเกินทุนจากการตีราคาสินทรัพย์” ในส่วนของผู้ถือหุ้น อย่างไรก็ตาม หากสินทรัพย์นั้นเคยมีการตีราคาลดลงและบริษัทฯ และบริษัทย่อยได้รับรู้ราคาที่ลดลงในส่วนของกำไรหรือขาดทุนแล้ว ส่วนที่เพิ่มจากการตีราคาใหม่นี้ จะถูกรับรู้เป็นรายได้ไม่เกินจำนวนที่เคยลดลงซึ่งรับรู้เป็นค่าใช้จ่ายปีก่อนแล้ว
- บริษัทฯ และบริษัทย่อยรับรู้ราคาตามบัญชีของสินทรัพย์ที่ลดลงจากการตีราคาใหม่ในส่วนของกำไรหรือขาดทุน อย่างไรก็ตาม หากสินทรัพย์นั้นเคยมีการตีราคาเพิ่มขึ้นและยังมียอดคงค้างของบัญชี “ส่วนเกินทุนจากการตีราคาสินทรัพย์” อยู่ในส่วนของผู้ถือหุ้น ส่วนที่ลดลงจากการตีราคาใหม่จะถูกรับรู้ในกำไรขาดทุนเบ็ดเสร็จอื่นในจำนวนที่ไม่เกินยอดคงเหลือของบัญชี “ส่วนเกินทุนจากการตีราคาสินทรัพย์”

ค่าเสื่อมราคาของอาคารและอุปกรณ์คำนวณจากราคาทุนหรือราคาตีใหม่ของสินทรัพย์โดยวิธีเส้นตรงตามอายุการให้ประโยชน์โดยประมาณดังนี้

ส่วนปรับปรุงที่ดิน	10 - 50	ปี
อาคารและส่วนปรับปรุงอาคาร	5 - 50	ปี
ค่าตกแต่งอาคาร	5 - 6	ปี
เครื่องใช้สำนักงานและเครื่องปรับอากาศ	5 - 10	ปี
ยานพาหนะ	5 - 10	ปี

ค่าเสื่อมราคารวมอยู่ในการคำนวณผลการดำเนินงาน

ไม่มีการคิดค่าเสื่อมราคาสำหรับที่ดินและงานระหว่างก่อสร้าง

บริษัทฯ และบริษัทย่อยตัดรายการที่ดิน อาคาร และอุปกรณ์ ออกจากบัญชี เมื่อจำหน่ายสินทรัพย์หรือคาดว่าจะไม่ได้รับประโยชน์เชิงเศรษฐกิจในอนาคตจากการใช้หรือการจำหน่ายสินทรัพย์ รายการผลกำไรหรือขาดทุนจากการจำหน่ายสินทรัพย์ จะรับรู้ในส่วนของกำไรหรือขาดทุนเมื่อบริษัทฯ และบริษัทย่อยตัดรายการสินทรัพย์นั้นออกจากบัญชี

#### 4.7 ต้นทุนการกู้ยืม

ต้นทุนการกู้ยืมของเงินกู้ที่ใช้ในการได้มา การก่อสร้าง หรือการผลิตสินทรัพย์ที่ต้องใช้ระยะเวลาในการแปลงสภาพให้พร้อมใช้หรือขาย ได้ถูกนำไปรวมเป็นราคาทุนของสินทรัพย์จนกว่าสินทรัพย์นั้นจะอยู่ในสภาพพร้อมที่จะใช้ได้ตามที่มุ่งประสงค์ ส่วนต้นทุนการกู้ยืมอื่นถือเป็นค่าใช้จ่ายในงวดที่เกิดรายการ ต้นทุนการกู้ยืมประกอบด้วยดอกเบี้ยและต้นทุนอื่นที่เกิดขึ้นจากการกู้ยืม



#### 4.8 สินทรัพย์ไม่มีตัวตน

สินทรัพย์ไม่มีตัวตนแสดงมูลค่าตามราคาทุนหักค่าตัดจำหน่ายสะสมและค่าเผื่อการด้อยค่าสะสม (ถ้ามี) ของสินทรัพย์นั้น

บริษัทฯ และบริษัทย่อยตัดจำหน่ายสินทรัพย์ไม่มีตัวตนที่มีอายุการให้ประโยชน์จำกัดอย่างมีระบบตลอดอายุการให้ประโยชน์เชิงเศรษฐกิจของสินทรัพย์นั้น และจะประเมินการด้อยค่าของสินทรัพย์ดังกล่าวเมื่อมีข้อบ่งชี้ว่าสินทรัพย์นั้นเกิดการด้อยค่า บริษัทฯ และบริษัทย่อยจะทบทวนระยะเวลาการตัดจำหน่ายและวิธีการตัดจำหน่ายของสินทรัพย์ไม่มีตัวตนดังกล่าวทุกสิ้นปีเป็นอย่างน้อย ค่าตัดจำหน่ายรับรู้เป็นค่าใช้จ่ายในส่วนของกำไรหรือขาดทุน

สินทรัพย์ไม่มีตัวตนที่มีอายุการให้ประโยชน์จำกัดมีดังนี้

	อายุการให้ประโยชน์
คอมพิวเตอร์ซอฟต์แวร์	5 - 10 ปี
ค่าลิขสิทธิ์และค่าแปลหนังสือ	ตัดจ่ายตามปริมาณหนังสือที่ขายได้

#### 4.9 สิทธิการเช่าที่ดินและอาคารและค่าตัดจำหน่าย

สิทธิการเช่าที่ดินและอาคารแสดงตามราคาทุนหักค่าตัดจำหน่ายสะสมและค่าเผื่อการด้อยค่าสะสม (ถ้ามี) ค่าตัดจำหน่ายของสิทธิการเช่าที่ดินและอาคารคำนวณจากราคาทุน โดยวิธีเส้นตรงตลอดอายุของสัญญาเช่า

ค่าตัดจำหน่ายรวมอยู่ในการคำนวณผลการดำเนินงาน

#### 4.10 รายการธุรกิจกับบุคคลหรือกิจการที่เกี่ยวข้องกัน

บุคคลหรือกิจการที่เกี่ยวข้องกันกับบริษัทฯ หมายถึง บุคคลหรือกิจการที่มีอำนาจควบคุมบริษัทฯ หรือถูกบริษัทฯ ควบคุมไม่ว่าจะเป็น โดยทางตรงหรือทางอ้อม หรืออยู่ภายใต้การควบคุมเดียวกันกับบริษัทฯ

นอกจากนี้บุคคลหรือกิจการที่เกี่ยวข้องกันยังหมายรวมถึงบริษัทร่วมและบุคคลหรือกิจการที่มีสิทธิออกเสียงโดยตรงหรือทางอ้อมซึ่งทำให้มีอิทธิพลอย่างเป็นสาระสำคัญต่อบริษัทฯ ผู้บริหารสำคัญ กรรมการหรือพนักงานของบริษัทฯ ที่มีอำนาจในการวางแผนและควบคุมการดำเนินงานของบริษัทฯ

#### 4.11 สัญญาเช่าระยะยาว

สัญญาเช่าที่ดิน อาคาร และอุปกรณ์ที่ความเสี่ยงและผลตอบแทนของความเป็นเจ้าของส่วนใหญ่ได้โอนไปให้กับผู้เช่าถือเป็นสัญญาเช่าการเงิน สัญญาเช่าการเงินจะบันทึกเป็นรายจ่ายฝ่ายทุนด้วยมูลค่ายุติธรรมของสินทรัพย์ที่เช่าหรือมูลค่าปัจจุบันสุทธิของจำนวนเงินที่ต้องจ่ายตามสัญญาเช่าแล้วแต่มูลค่าใดจะต่ำกว่า ภาระผูกพันตามสัญญาเช่าหักค่าใช้จ่ายทางการเงินจะบันทึกเป็นหนี้สินระยะยาว ส่วนดอกเบี้ยจ่ายจะบันทึกในส่วนของกำไรหรือขาดทุนตลอดอายุของสัญญาเช่า สินทรัพย์ที่ได้มาตามสัญญาเช่าการเงินจะคิดค่าเสื่อมราคาตลอดอายุการใช้งานของสินทรัพย์ที่เช่า





สัญญาเช่าที่ดิน อาคารและอุปกรณ์ที่ความเสี่ยงและผลตอบแทนของความเป็นเจ้าของส่วนใหญ่ไม่ได้โอนไปให้กับผู้เช่าถือเป็นสัญญาเช่าดำเนินงาน จำนวนเงินที่จ่ายตามสัญญาเช่าดำเนินงานรับรู้เป็นค่าใช้จ่ายในส่วนของกำไรหรือขาดทุนตามวิธีเส้นตรงตลอดอายุของสัญญาเช่า

#### 4.12 เงินตราต่างประเทศ

บริษัทฯ แสดงงบการเงินรวมและงบการเงินเฉพาะกิจการเป็นสกุลเงินบาท ซึ่งเป็นสกุลเงินที่ใช้ในการดำเนินงานของบริษัทฯ รายการต่าง ๆ ของแต่ละกิจการที่รวมอยู่ในงบการเงินรวมวัดมูลค่าด้วยสกุลเงินที่ใช้ในการดำเนินงานของแต่ละกิจการนั้น

รายการที่เป็นเงินตราต่างประเทศแปลงค่าเป็นเงินบาทโดยใช้อัตราแลกเปลี่ยน ณ วันที่เกิดรายการสินทรัพย์และหนี้สินที่เป็นตัวเงินซึ่งอยู่ในสกุลเงินตราต่างประเทศได้แปลงค่าเป็นเงินบาทโดยใช้อัตราแลกเปลี่ยน ณ วันสิ้นรอบระยะเวลารายงาน

กำไรและขาดทุนที่เกิดจากการเปลี่ยนแปลงในอัตราแลกเปลี่ยนได้รวมอยู่ในการคำนวณผลการดำเนินงาน

#### 4.13 การด้อยค่าของสินทรัพย์

ทุกวันสิ้นรอบระยะเวลารายงาน บริษัทฯและบริษัทย่อยจะทำการประเมินการด้อยค่าของที่ดิน อาคารและอุปกรณ์หรือสินทรัพย์ที่ไม่มีตัวตนอื่นของบริษัทฯและบริษัทย่อยหากมีข้อบ่งชี้ว่าสินทรัพย์ดังกล่าวอาจด้อยค่า บริษัทฯและบริษัทย่อยรับรู้ขาดทุนจากการด้อยค่าเมื่อมูลค่าที่คาดว่าจะได้รับคืนของสินทรัพย์มีมูลค่าต่ำกว่ามูลค่าตามบัญชีของสินทรัพย์นั้น ทั้งนี้มูลค่าที่คาดว่าจะได้รับคืนหมายถึงมูลค่ายุติธรรมหักต้นทุนในการขายของสินทรัพย์หรือมูลค่าจากการใช้สินทรัพย์แล้วแต่ราคาใดจะสูงกว่า

บริษัทฯและบริษัทย่อยจะรับรู้รายการขาดทุนจากการด้อยค่าในส่วนของกำไรหรือขาดทุน ยกเว้นในกรณีที่ที่ดิน อาคารและอุปกรณ์ซึ่งใช้วิธีการตีราคาใหม่และได้บันทึกส่วนเกินทุนจากการตีราคาใหม่ไว้ในส่วนของผู้ถือหุ้น ขาดทุนจากการด้อยค่าจะรับรู้ในส่วนของผู้ถือหุ้นไม่เกินไปกว่าส่วนเกินทุนจากการตีราคาที่เคยบันทึกไว้

หากในการประเมินการด้อยค่าของสินทรัพย์ มีข้อบ่งชี้ที่แสดงให้เห็นว่าผลขาดทุนจากการด้อยค่าของสินทรัพย์ที่รับรู้ในงวดก่อนได้หมดไปหรือลดลง บริษัทฯและบริษัทย่อยจะประมาณมูลค่าที่คาดว่าจะได้รับคืนของสินทรัพย์นั้น และจะกลับรายการผลขาดทุนจากการด้อยค่าที่รับรู้ในงวดก่อนก็ต่อเมื่อมีการเปลี่ยนแปลงประมาณการที่ใช้กำหนดมูลค่าที่คาดว่าจะได้รับคืนภายหลังจากการรับรู้ผลขาดทุนจากการด้อยค่าครั้งล่าสุด โดยมูลค่าตามบัญชีของสินทรัพย์ที่เพิ่มขึ้นจากการกลับรายการผลขาดทุนจากการด้อยค่าต้องไม่สูงกว่ามูลค่าตามบัญชีที่ควรจะเป็นหากกิจการไม่เคยรับรู้ผลขาดทุนจากการด้อยค่าของสินทรัพย์ในงวดก่อนๆ บริษัทฯและบริษัทย่อยจะบันทึกกลับรายการผลขาดทุนจากการด้อยค่าของ



สินทรัพย์โดยรับรู้ไปยังส่วนของกำไรหรือขาดทุนทันที เว้นแต่สินทรัพย์นั้นแสดงด้วยราคาที่ดีใหม่  
การกลับรายการส่วนที่เกินกว่ามูลค่าตามบัญชีที่ควรจะเป็นถือเป็นการตีราคาสินทรัพย์เพิ่ม

#### 4.14 ผลประโยชน์ของพนักงาน

##### ผลประโยชน์ระยะสั้นของพนักงาน

บริษัทฯ และบริษัทย่อยรับรู้ เงินเดือน ค่าจ้าง โบนัส และเงินสมทบกองทุนประกันสังคมเป็นค่าใช้จ่าย  
เมื่อเกิดรายการ

##### ผลประโยชน์หลังออกจากงานของพนักงานและผลประโยชน์ระยะยาวอื่นของพนักงาน

###### โครงการสมทบเงิน

บริษัทฯ และพนักงานได้ร่วมกันจัดตั้งกองทุนสำรองเลี้ยงชีพ ซึ่งประกอบด้วยเงินที่พนักงานจ่ายสะสม  
และเงินที่บริษัทฯ จ่ายสมทบให้เป็นรายเดือน สินทรัพย์ของกองทุนสำรองเลี้ยงชีพได้แยกออกจาก  
สินทรัพย์ของบริษัทฯ เงินที่บริษัทฯ จ่ายสมทบกองทุนสำรองเลี้ยงชีพบันทึกเป็นค่าใช้จ่ายในปี  
ที่เกิดรายการ

###### โครงการผลประโยชน์หลังออกจากงานและผลประโยชน์ระยะยาวอื่นของพนักงาน

บริษัทฯ และบริษัทย่อยมีภาระสำหรับเงินชดเชยที่ต้องจ่ายให้แก่พนักงานเมื่อออกจากงานตาม  
กฎหมายแรงงาน และตามโครงการผลตอบแทนพนักงานอื่นๆ ซึ่งบริษัทฯ และบริษัทย่อยถือว่า  
เงินชดเชยดังกล่าวเป็นโครงการผลประโยชน์หลังออกจากงานสำหรับพนักงาน นอกจากนี้ บริษัทฯ  
และบริษัทย่อยจัดให้มีโครงการผลประโยชน์ระยะยาวอื่นของพนักงาน ได้แก่ โครงการเงินรางวัล  
การปฏิบัติงานครบกำหนดระยะเวลา

บริษัทฯ และบริษัทย่อยคำนวณหนี้สินตามโครงการผลประโยชน์หลังออกจากงานของพนักงานและ  
โครงการผลประโยชน์ระยะยาวอื่นของพนักงาน โดยใช้วิธีคิดลดแต่ละหน่วยที่ประมาณการไว้  
(Projected Unit Credit Method) โดยผู้เชี่ยวชาญอิสระทำการประเมินภาระผูกพันดังกล่าวตามหลัก  
คณิตศาสตร์ประกันภัย

ผลกำไรหรือขาดทุนจากการประมาณการตามหลักคณิตศาสตร์ประกันภัยสำหรับโครงการ  
ผลประโยชน์หลังออกจากงานของพนักงานจะรับรู้ทันทีในกำไรขาดทุนเบ็ดเสร็จอื่นและ  
ผลประโยชน์ระยะยาวอื่นของพนักงานจะรับรู้ทันทีในกำไรหรือขาดทุน



#### 4.15 ประมวลการหนี้สิน

บริษัทฯ และบริษัทย่อยจะบันทึกประมวลการหนี้สินไว้ในบัญชีเมื่อภาระผูกพันซึ่งเป็นผลมาจากเหตุการณ์ในอดีตได้เกิดขึ้นแล้ว และมีความเป็นไปได้ค่อนข้างแน่นอนว่าบริษัทฯ และบริษัทย่อยจะเสียทรัพยากรเชิงเศรษฐกิจไปเพื่อปลดปล่อยภาระผูกพันนั้น และบริษัทฯ และบริษัทย่อยสามารถประมาณมูลค่าภาระผูกพันนั้น ได้อย่างน่าเชื่อถือ

#### 4.16 ภาษีเงินได้

ภาษีเงินได้ประกอบด้วยภาษีเงินได้ปัจจุบันและภาษีเงินได้รอการตัดบัญชี

##### ภาษีเงินได้ปัจจุบัน

บริษัทฯ และบริษัทย่อยบันทึกภาษีเงินได้ปัจจุบันตามจำนวนที่คาดว่าจะจ่ายให้กับหน่วยงานจัดเก็บภาษีของรัฐ โดยคำนวณจากกำไรทางภาษีตามหลักเกณฑ์ที่กำหนดในกฎหมายภาษีอากร


##### ภาษีเงินได้รอการตัดบัญชี

บริษัทฯ และบริษัทย่อยบันทึกภาษีเงินได้รอการตัดบัญชีของผลแตกต่างชั่วคราวระหว่างราคาตามบัญชีของสินทรัพย์และหนี้สิน ณ วันสิ้นรอบระยะเวลารายงานกับฐานภาษีของสินทรัพย์และหนี้สินที่เกี่ยวข้องนั้น โดยใช้อัตราภาษีที่มีผลบังคับใช้ ณ วันสิ้นรอบระยะเวลารายงาน

บริษัทฯ และบริษัทย่อยรับรู้หนี้สินภาษีเงินได้รอการตัดบัญชีของผลแตกต่างชั่วคราวที่ต้องเสียภาษีทุกรายการ แต่รับรู้สินทรัพย์ภาษีเงินได้รอการตัดบัญชีสำหรับผลแตกต่างชั่วคราวที่ใช้หักภาษี รวมทั้งผลขาดทุนทางภาษีที่ยังไม่ได้ใช้ในจำนวนเท่าที่มีความเป็นไปได้ค่อนข้างแน่ที่บริษัทฯ จะมีกำไรทางภาษีในอนาคตเพียงพอที่จะใช้ประโยชน์จากผลแตกต่างชั่วคราวที่ใช้หักภาษีและผลขาดทุนทางภาษีที่ยังไม่ได้ใช้นั้น

บริษัทฯ และบริษัทย่อยจะทบทวนมูลค่าตามบัญชีของสินทรัพย์ภาษีเงินได้รอการตัดบัญชีทุกสิ้นรอบระยะเวลารายงานและจะทำการปรับลดมูลค่าตามบัญชีดังกล่าว หากมีความเป็นไปได้ค่อนข้างแน่ที่บริษัทฯ และบริษัทย่อยจะไม่มีกำไรทางภาษีเพียงพอต่อการนำสินทรัพย์ภาษีเงินได้รอการตัดบัญชีทั้งหมดหรือบางส่วนมาใช้ประโยชน์

บริษัทฯ และบริษัทย่อยจะบันทึกภาษีเงินได้รอการตัดบัญชีโดยตรงไปยังส่วนของผู้ถือหุ้นหากภาษีที่เกิดขึ้นเกี่ยวข้องกับรายการที่ได้บันทึกโดยตรงไปยังส่วนของผู้ถือหุ้น



#### 4.17 การวัดมูลค่ายุติธรรม

มูลค่ายุติธรรม หมายถึง ราคาที่คาดว่าจะได้รับจากการขายสินทรัพย์หรือเป็นราคาที่จะต้องจ่ายเพื่อโอนหนี้สินให้ผู้อื่นโดยรายการดังกล่าวเป็นรายการที่เกิดขึ้นในสภาพปกติระหว่างผู้ซื้อและผู้ขาย (ผู้ร่วมในตลาด) ณ วันที่วัดมูลค่า บริษัทฯและบริษัทย่อยใช้ราคาเสนอซื้อขายในตลาดที่มีสภาพคล่องในการวัดมูลค่ายุติธรรมของสินทรัพย์และหนี้สินซึ่งมาตรฐานการรายงานทางการเงินที่เกี่ยวข้องกำหนดให้ต้องวัดมูลค่าด้วยมูลค่ายุติธรรม ยกเว้นในกรณีที่ไม่มีตลาดที่มีสภาพคล่องสำหรับสินทรัพย์หรือหนี้สินที่มีลักษณะเดียวกันหรือไม่สามารถหาราคาเสนอซื้อขายในตลาดที่มีสภาพคล่องได้ บริษัทฯและบริษัทย่อยจะประมาณมูลค่ายุติธรรมโดยใช้เทคนิคการประเมินมูลค่าที่เหมาะสมกับแต่ละสถานการณ์ และพยายามใช้ข้อมูลที่สามารถสังเกตได้ที่เกี่ยวข้องกับสินทรัพย์หรือหนี้สินที่จะวัดมูลค่ายุติธรรมนั้นให้มากที่สุด

ลำดับชั้นของมูลค่ายุติธรรมที่ใช้วัดมูลค่าและเปิดเผยมูลค่ายุติธรรมของสินทรัพย์และหนี้สินในงบการเงินแบ่งออกเป็นสามระดับตามประเภทของข้อมูลที่ใช้ในการวัดมูลค่ายุติธรรม ดังนี้

- ระดับ 1 ใช้ข้อมูลราคาเสนอซื้อขายของสินทรัพย์หรือหนี้สินอย่างเดียวกันในตลาดที่มีสภาพคล่อง
- ระดับ 2 ใช้ข้อมูลอื่นที่สามารถสังเกตได้ของสินทรัพย์หรือหนี้สิน ไม่ว่าจะเป็นข้อมูลทางตรงหรือทางอ้อม
- ระดับ 3 ใช้ข้อมูลที่ไม่สามารถสังเกตได้ เช่น ข้อมูลเกี่ยวกับกระแสเงินในอนาคตที่กิจการประมาณขึ้น

ทุกวันสิ้นรอบระยะเวลารายงาน บริษัทฯและบริษัทย่อยจะประเมินความจำเป็นในการโอนรายการระหว่างลำดับชั้นของมูลค่ายุติธรรมสำหรับสินทรัพย์และหนี้สินที่ถืออยู่ ณ วันสิ้นรอบระยะเวลารายงานที่มีการวัดมูลค่ายุติธรรมแบบเกิดขึ้นประจำ

#### 5. การใช้ดุลยพินิจและประมาณการทางบัญชีที่สำคัญ

ในการจัดทำงบการเงินตามมาตรฐานการรายงานทางการเงิน ฝ่ายบริหารจำเป็นต้องใช้ดุลยพินิจและการประมาณการในเรื่องที่มีความไม่แน่นอนอนเสมอ การใช้ดุลยพินิจและการประมาณการดังกล่าวนี้ส่งผลกระทบต่อจำนวนเงินที่แสดงในงบการเงินและต่อข้อมูลที่แสดงในหมายเหตุประกอบงบการเงิน ผลที่เกิดขึ้นจริงอาจแตกต่างไปจากจำนวนที่ประมาณการไว้ การใช้ดุลยพินิจและการประมาณการที่สำคัญมีดังนี้



### **การรวมงบการเงินของบริษัทย่อยที่บริษัทฯ มีสัดส่วนการถือหุ้นน้อยกว่ากึ่งหนึ่ง**

ฝ่ายบริหารของบริษัทฯ พิจารณาว่าบริษัทฯ มีอำนาจควบคุมในบริษัท เพลิ้นพัฒนา จำกัด ถึงแม้ว่าบริษัทฯ จะถือหุ้นและมีสิทธิออกเสียงในบริษัทดังกล่าวในสัดส่วนร้อยละ 48.97 ซึ่งเป็นสัดส่วนที่น้อยกว่ากึ่งหนึ่ง ทั้งนี้ เนื่องจากบริษัทฯ เป็นผู้ถือหุ้นที่มีเสียงส่วนใหญ่ และสามารถสั่งการกิจกรรมที่สำคัญของบริษัทดังกล่าวได้ อีกทั้งผู้ถือหุ้นรายอื่นเป็นผู้ถือหุ้นรายย่อยๆ เท่านั้น ดังนั้น บริษัท เพลิ้นพัฒนา จำกัด จึงถือเป็นบริษัทย่อยของกลุ่มกิจการและต้องนำมารวมในการจัดทำงบการเงินรวมตั้งแต่วันที่บริษัทฯ มีอำนาจควบคุมในกิจการดังกล่าว

### **ค่าเผื่อหนี้สงสัยจะสูญของลูกหนี้**

ในการประมาณค่าเผื่อหนี้สงสัยจะสูญของลูกหนี้ ฝ่ายบริหารจำเป็นต้องใช้ดุลยพินิจในการประมาณการผลขาดทุนที่คาดว่าจะเกิดขึ้นจากลูกหนี้แต่ละราย โดยคำนึงถึงประสบการณ์การเก็บเงินในอดีตอายุของหนี้ที่ค้างค้างและสถานะเศรษฐกิจที่เป็นอยู่ในขณะนั้น

### **มูลค่ายุติธรรมของเครื่องมือทางการเงิน**

ในการประเมินมูลค่ายุติธรรมของเครื่องมือทางการเงินที่บันทึกในงบแสดงฐานะการเงิน ที่ไม่มีการซื้อขายในตลาดและไม่สามารถหาราคาได้ในตลาดซื้อขายคล่อง ฝ่ายบริหารต้องใช้ดุลยพินิจในการประเมินมูลค่ายุติธรรมของเครื่องมือทางการเงินดังกล่าว โดยใช้เทคนิคและแบบจำลองการประเมินมูลค่า ซึ่งตัวแปรที่ใช้ในแบบจำลองได้มาจากการเทียบเคียงกับตัวแปรที่มีอยู่ในตลาด โดยคำนึงถึงความเสี่ยงทางด้านเครดิต (ทั้งของธนาคารฯ และคู่สัญญา) สภาพคล่อง ข้อมูลความสัมพันธ์ และการเปลี่ยนแปลงของมูลค่าของเครื่องมือทางการเงินในระยะยาว การเปลี่ยนแปลงของสมมติฐานที่เกี่ยวข้องกับตัวแปรที่ใช้ในการคำนวณ อาจมีผลกระทบต่อมูลค่ายุติธรรมที่แสดงอยู่ในงบแสดงฐานะการเงิน และการเปิดเผยลำดับชั้นของมูลค่ายุติธรรม

### **ค่าเผื่อการปรับมูลค่าสินค้าคงเหลือ**

ในการคำนวณมูลค่าสุทธิที่คาดว่าจะได้รับของสินค้าคงเหลือ (มูลค่าสุทธิจากค่าเผื่อสินค้ารับคืน ค่าเผื่อสินค้าเสื่อมสภาพและเคลื่อนไหวช้า และค่าเผื่อสินค้าสูญหาย) ฝ่ายบริหารจำเป็นต้องใช้ดุลยพินิจในการประมาณการผลขาดทุนที่คาดว่าจะเกิดขึ้นจากสินค้าคงเหลือแต่ละประเภท โดยคำนึงถึงประสบการณ์การรับคืนสินค้าในอดีต อัตราการหมุนของสินค้าคงเหลือ การพิจารณาของบรรณาธิการหนังสือ และประสบการณ์สินค้าหายในอดีต



## ค่าเผื่อการด้อยค่าของเงินลงทุนในหลักทรัพย์

บริษัทฯ และบริษัทย่อยจะตั้งค่าเผื่อการด้อยค่าของเงินลงทุนในหลักทรัพย์เพื่อขายและเงินลงทุนอื่นเมื่อมูลค่ายุติธรรมของเงินลงทุนดังกล่าวได้ลดลงอย่างมีสาระสำคัญและเป็นระยะเวลานานหรือเมื่อมีข้อบ่งชี้ของการด้อยค่า การที่จะสรุปว่าเงินลงทุนดังกล่าวได้ลดลงอย่างมีสาระสำคัญหรือเป็นระยะเวลานานหรือไม่นั้นจำเป็นต้องใช้ดุลยพินิจของฝ่ายบริหาร

## ที่ดิน อาคารและอุปกรณ์และค่าเสื่อมราคา

ในการคำนวณค่าเสื่อมราคาของอาคารและอุปกรณ์ ฝ่ายบริหารจำเป็นต้องทำการประมาณอายุการให้ประโยชน์และมูลค่าคงเหลือเมื่อเลิกใช้งานของอาคารและอุปกรณ์ และต้องทบทวนอายุการให้ประโยชน์และมูลค่าคงเหลือใหม่หากมีการเปลี่ยนแปลงเกิดขึ้น

บริษัทฯ และบริษัทย่อยแสดงมูลค่าของที่ดินและอาคารด้วยราคาที่ดีที่สุด ซึ่งราคาที่ดีที่สุดนี้ได้ประเมินโดยผู้ประเมินราคาอิสระ โดยใช้วิธีเปรียบเทียบราคาตลาดสำหรับสินทรัพย์ประเภทที่ดินและวิธีต้นทุนเปลี่ยนแทนสำหรับสินทรัพย์ประเภทอาคาร ซึ่งการประเมินมูลค่าดังกล่าวต้องอาศัยข้อสมมติฐานและการประมาณการบางประการ ตามที่อธิบายไว้ในหมายเหตุ 15

นอกจากนี้ ฝ่ายบริหารจำเป็นต้องสอบทานการด้อยค่าของที่ดิน อาคารและอุปกรณ์ในแต่ละช่วงเวลาและบันทึกขาดทุนจากการด้อยค่าหากคาดว่ามูลค่าที่คาดว่าจะได้รับคืนต่ำกว่ามูลค่าตามบัญชีของสินทรัพย์นั้น ในการนี้ฝ่ายบริหารจำเป็นต้องใช้ดุลยพินิจที่เกี่ยวข้องกับการคาดการณ์รายได้และค่าใช้จ่ายในอนาคตซึ่งเกี่ยวข้องกับสินทรัพย์นั้น

## สินทรัพย์ภาษีเงินได้รอการตัดบัญชี

บริษัทฯ และบริษัทย่อย จะรับรู้สินทรัพย์ภาษีเงินได้รอการตัดบัญชีสำหรับผลแตกต่างชั่วคราวที่ใช้หักภาษีและขาดทุนทางภาษีที่ไม่ได้ใช้เมื่อมีความเป็นไปได้ค่อนข้างแน่ว่าบริษัทจะมีกำไรทางภาษีในอนาคตเพียงพอที่จะใช้ประโยชน์จากผลแตกต่างชั่วคราวและขาดทุนนั้น ในการนี้ฝ่ายบริหารจำเป็นต้องประมาณการว่าบริษัทควรรู้จำนวนสินทรัพย์ภาษีเงินได้รอการตัดบัญชีเป็นจำนวนเท่าใด โดยพิจารณาถึงจำนวนกำไรทางภาษีที่คาดว่าจะเกิดในอนาคตในแต่ละช่วงเวลา

## ผลประโยชน์หลังออกจากงานของพนักงานตามโครงการผลประโยชน์ และผลประโยชน์ระยะยาวอื่นของพนักงาน

หนี้สินตาม โครงการผลประโยชน์หลังออกจากงานของพนักงาน และตามโครงการผลประโยชน์ระยะยาวอื่นของพนักงาน ประมาณขึ้นตามหลักคณิตศาสตร์ประกันภัย ซึ่งต้องอาศัยข้อสมมติฐานต่างๆ ในการประมาณการนั้น เช่น อัตราคิดลด อัตราการขึ้นเงินเดือนในอนาคต อัตราการเกษียณ และอัตราการเปลี่ยนแปลงในจำนวนพนักงาน เป็นต้น



6. รายการธุรกิจกับกิจการที่เกี่ยวข้องกัน

ในระหว่างปี บริษัทฯและบริษัทย่อยมีรายการธุรกิจที่สำคัญกับบุคคลหรือกิจการที่เกี่ยวข้องกัน รายการธุรกิจดังกล่าวเป็นไปตามเงื่อนไขทางการค้าและเกณฑ์ตามที่ตกลงกันระหว่างบริษัทฯ บริษัทย่อย และบุคคลหรือกิจการที่เกี่ยวข้องกัน ซึ่งเป็นไปตามปกติธุรกิจโดยสามารถสรุปได้ดังนี้

(หน่วย: พันบาท)

	งบการเงินรวม		งบการเงินเฉพาะกิจการ		นโยบาย การกำหนดราคา
	2559	2558	2559	2558	
<b>รายการธุรกิจกับบริษัทย่อย</b>					
(ตัดออกจากงบการเงินรวมแล้ว)					
ขายสินค้า	-	-	653	923	ราคาตลาด
ค่าบริการจ่าย	-	-	3,542	3,400	ตามสัญญาที่ตกลงร่วมกัน
ดอกเบี้ยรับ	-	-	114	-	ร้อยละ MOR ต่อปี
ค่าบริการรับ	-	-	168	135	ตามสัญญาที่ตกลงร่วมกัน
<b>รายการธุรกิจกับบริษัทร่วม</b>					
เงินปันผลรับ	-	-	1,500	2,000	ตามที่ประกาศจ่าย
<b>รายการธุรกิจกับผู้ถือหุ้น กรรมการบริษัทย่อย</b>					
ค่าเช่าที่ดิน	1,211	1,101	-	-	ตามสัญญาที่ตกลงร่วมกัน
สิทธิการเช่าที่ดิน	336	335	-	-	ตามสัญญาที่ตกลงร่วมกัน
ดอกเบี้ยจ่าย	30	30	-	-	ร้อยละ 5 - 6 ต่อปี
<b>รายการธุรกิจกับกิจการที่เกี่ยวข้องกัน</b>					
ซื้อสินค้า	622	1,474	622	1,474	ราคาตลาด
ขายสินค้า	28,394	-	28,394	-	ราคาตลาด

ยอดคงค้างระหว่างบริษัทฯ บริษัทย่อย และบุคคลหรือกิจการที่เกี่ยวข้องกัน ณ วันที่ 31 ธันวาคม 2559 และ 2558 มีรายละเอียดดังนี้

(หน่วย: พันบาท)

	งบการเงินรวม		งบการเงินเฉพาะกิจการ	
	2559	2558	2559	2558
<b>เงินให้กู้ยืมระยะสั้นแก่บริษัทย่อย</b>				
บริษัทย่อย	-	-	3,000	-
<b>ดอกเบี้ยค้างรับ</b>				
บริษัทย่อย	-	-	46	-
<b>สิทธิการเช่าที่ดิน</b>				
ผู้ถือหุ้น/กรรมการบริษัทย่อย	5,696	6,032	-	-



(หน่วย: พันบาท)

	งบการเงินรวม		งบการเงินเฉพาะกิจการ	
	2559	2558	2559	2558
<b>ลูกหนี้การค้า (หมายเหตุ 9)</b>				
บริษัทที่เกี่ยวข้องกับผู้ถือหุ้น	13,432	1,083	13,432	1,083
<b>เจ้าหนี้การค้า (หมายเหตุ 20)</b>				
บริษัทร่วม	-	1,279	-	1,279
บริษัทที่เกี่ยวข้องกับผู้ถือหุ้น	2,234	1,906	2,234	1,906
รวม	2,234	3,185	2,234	3,185

เงินให้กู้ยืมแก่บริษัทย่อยเป็นเงินกู้ยืมระยะสั้น กำหนดชำระคืนไม่เกิน 1 ปี เพื่อใช้เป็นเงินทุนในการพัฒนาผลิตภัณฑ์ของบริษัทย่อย คัดดอกเบี้ยในอัตรา MOR ต่อปี ของอัตราดอกเบี้ยเงินเชื่อของธนาคารพาณิชย์แห่งหนึ่ง

ค่าตอบแทนกรรมการและผู้บริหาร

ในระหว่างปีสิ้นสุดวันที่ 31 ธันวาคม 2559 และ 2558 บริษัทฯและบริษัทย่อยมีค่าใช้จ่ายผลประโยชน์พนักงานของกรรมการและผู้บริหาร ดังต่อไปนี้

(หน่วย: ล้านบาท)

	งบการเงินรวม		งบการเงินเฉพาะกิจการ	
	2559	2558	2559	2558
ผลประโยชน์ระยะสั้น	25.43	27.58	22.28	24.48
ผลประโยชน์หลังออกจากงาน	0.77	0.83	0.46	0.46
รวม	26.20	28.41	22.74	24.94

7. เงินสดและรายการเทียบเท่าเงินสด

(หน่วย: พันบาท)

	งบการเงินรวม		งบการเงินเฉพาะกิจการ	
	2559	2558	2559	2558
เงินสด	24,171	26,848	23,974	26,650
เงินฝากธนาคารที่มีอายุไม่เกิน 3 เดือน	134,886	104,824	68,943	59,793
รวม	159,057	131,672	92,917	86,443

ณ วันที่ 31 ธันวาคม 2559 เงินฝากออมทรัพย์ เงินฝากประจำและพันธบัตรรัฐบาลมีอัตราดอกเบี้ยระหว่างร้อยละ 0.10 ถึง 3.50 ต่อปี (2558: ร้อยละ 0.10 ถึง 3.625 ต่อปี)





## 8. เงินลงทุนชั่วคราว

(หน่วย: พันบาท)

	งบการเงินรวม		งบการเงินเฉพาะกิจการ	
	2559	2558	2559	2558
เงินลงทุนในหลักทรัพย์เพื่อขาย				
เงินลงทุนในกองทุนเปิด - ราคาทุน	72,738	186,158	72,738	154,500
บวก: ค่าไ้ที่ข้งไม่เกิดขึ้นจากการ				
เปลี่ยนแปลงมูลค่าเงินลงทุน	68	3,143	68	2,688
เงินลงทุนในกองทุนเปิด				
- มูลค่ายุติธรรม	72,806	189,301	72,806	157,188
เงินฝากประจำ 3 เดือน	25,000	-	-	-
รวมเงินลงทุนชั่วคราว	97,806	189,301	72,806	157,188

## 9. ลูกหนี้การค้าและลูกหนี้อื่น

(หน่วย: พันบาท)

	งบการเงินรวม		งบการเงินเฉพาะกิจการ	
	2559	2558	2559	2558
ลูกหนี้การค้า - กิจการที่เกี่ยวข้องกัน				
อายุหนี้ค้างนับจากวันที่ถึงกำหนดชำระ				
ยังไม่ถึงกำหนดชำระ	13,432	1,083	13,432	1,083
รวมลูกหนี้การค้า - กิจการที่เกี่ยวข้องกัน	13,432	1,083	13,432	1,083
- สุทธิ	13,432	1,083	13,432	1,083
ลูกหนี้การค้า - กิจการที่ไม่เกี่ยวข้องกัน				
อายุหนี้ค้างนับจากวันที่ถึงกำหนดชำระ				
ยังไม่ถึงกำหนดชำระ	43,333	63,341	43,261	63,341
ค้างชำระ				
ไม่เกิน 6 เดือน	26,857	14,988	23,048	11,683
6 - 12 เดือน	5,385	3,967	4,729	3,392
มากกว่า 12 เดือน	3,985	890	3,193	149
รวมลูกหนี้การค้า	79,560	83,186	74,231	78,565
หัก: ค่าเผื่อหนี้สงสัยจะสูญ	(8,017)	(9,569)	(6,910)	(8,541)
ค่าเผื่อรับคืนสินค้า	(4,326)	(7,004)	(4,326)	(7,004)
รวมลูกหนี้การค้า - กิจการที่ไม่เกี่ยวข้องกัน -				
สุทธิ	67,217	66,613	62,995	63,020



(หน่วย: พันบาท)

	งบการเงินรวม		งบการเงินเฉพาะกิจการ	
	2559	2558	2559	2558
ลูกหนี้อื่น				
เงินทตรง่าย	839	518	803	502
อื่น ๆ	3,638	2,206	3,293	1,756
รวมลูกหนี้อื่น	4,477	2,724	4,096	2,258
รวมลูกหนี้การค้าและลูกหนี้อื่น - สุทธิ	85,126	70,420	80,523	66,361

## 10. สินค้าคงเหลือ

(หน่วย: พันบาท)

	งบการเงินรวม					
	ราคาทุน		รายการปรับลดราคาทุนให้ เป็นมูลค่าสุทธิที่จะได้รับ		สินค้าคงเหลือ - สุทธิ	
	2559	2558	2559	2558	2559	2558
วัตถุดิบ	4,628	10,806	-	-	4,628	10,806
งานระหว่างทำ	10,979	8,104	(292)	(382)	10,687	7,722
สินค้าสำเร็จรูป	596,094	555,628	(208,077)	(205,643)	388,017	349,985
รวม	611,701	574,538	(208,369)	(206,025)	403,332	368,513

(หน่วย: พันบาท)

	งบการเงินเฉพาะกิจการ					
	ราคาทุน		รายการปรับลดราคาทุนให้ เป็นมูลค่าสุทธิที่จะได้รับ		สินค้าคงเหลือ-สุทธิ	
	2559	2558	2559	2558	2559	2558
วัตถุดิบ	4,628	10,806	-	-	4,628	10,806
งานระหว่างทำ	7,063	6,362	(292)	(382)	6,771	5,980
สินค้าสำเร็จรูป	593,796	554,624	(207,977)	(205,543)	385,819	349,081
รวม	605,487	571,792	(208,269)	(205,925)	397,218	365,867



ในระหว่างปีปัจจุบัน บริษัทฯและบริษัทย่อยบันทึกการปรับลดราคาทุนของสินค้ำคงเหลือให้เป็นมูลค่าสุทธิที่จะได้รับ เป็นจำนวน 10 ล้านบาท (2558: 19 ล้านบาท) (เฉพาะบริษัทฯ: 10 ล้านบาท 2558: 19 ล้านบาท) โดยแสดงเป็นส่วนหนึ่งของค่าใช้จ่ายในการบริหาร และมีกรกลับรายการปรับลดมูลค่าสินค้ำคงเหลือเป็นจำนวน 8 ล้านบาท (2558: 16 ล้านบาท) (เฉพาะบริษัทฯ 8 ล้านบาท 2558: 16 ล้านบาท) โดยนำไปหักจากมูลค่าของสินค้ำคงเหลือที่รับรู้เป็นค่าใช้จ่ายในระหว่างปี

#### 11. สินทรัพย์หมุนเวียนอื่น

(หน่วย: พันบาท)

	งบการเงินรวม		งบการเงินเฉพาะกิจการ	
	2559	2558	2559	2558
วัสดุสิ้นเปลือง	17,647	14,512	17,025	13,892
ค่าใช้จ่ายจ่ายล่วงหน้า	15,941	14,673	14,699	13,594
เงินจ่ายล่วงหน้าค้ำหนังสือ	37,400	-	37,400	-
อื่นๆ	17,746	11,843	17,466	11,632
รวม	88,734	41,028	86,590	39,118

#### 12. เงินฝากธนาคารและเงินลงทุนอื่นที่มีภาระค้ำประกัน

(หน่วย: พันบาท)

	งบการเงินรวม/ งบการเงินเฉพาะกิจการ		อัตราดอกเบี้ย (ร้อยละต่อปี)
	2559	2558	
เงินฝากประจำ 12 เดือน	8,000	8,000	0.80
พันธบัตรออมทรัพย์อายุ 7 ปี	5,374	5,355	3.625
รวม	13,374	13,355	

บริษัทฯได้นำเงินฝากธนาคารและเงินลงทุนดังกล่าวไปค้ำประกันการใช้ไฟฟ้า การเช่าพื้นที่และตัวแทนจำหน่ายหนังสือตามที่กล่าวในหมายเหตุ 33.2



### 13. เงินลงทุนในบริษัทย่อย

#### 13.1 เงินลงทุนในบริษัทย่อยที่แสดงอยู่ในงบการเงินเฉพาะกิจการ มีรายละเอียดดังต่อไปนี้

(หน่วย: พันบาท)

ชื่อบริษัท	ทุนที่ออก		สัดส่วนเงินลงทุน		ราคาทุน		ค่าเพื่อการด้อยค่า		มูลค่าตามบัญชีตาม	
	และชำระแล้ว		2559	2558	2559	2558	2559	2558	วิธีราคาทุน - สุทธิ	
	2559	2558	2559	2558	2559	2558	2559	2558	2559	2558
			(ร้อยละ)	(ร้อยละ)						
บริษัท ซีเอ็ด บุกเซ็นเตอร์ จำกัด	1,000	1,000	99.99	99.99	1,000	1,000	(187)	(177)	813	823
บริษัท เบสแกล็บ จำกัด	250	250	60.00	60.00	150	150	-	-	150	150
บริษัท เฟลินพัฒนา จำกัด	169,476	169,476	48.97	48.97	83,000	83,000	(13,668)	(13,668)	69,332	69,332
					84,150	84,150	(13,855)	(13,845)	70,295	70,305

#### 13.2 รายละเอียดของบริษัทย่อยซึ่งมีส่วนได้เสียที่ไม่มีอำนาจควบคุมที่มีสาระสำคัญ

(หน่วย: ล้านบาท)

บริษัท	สัดส่วนที่ถือโดยส่วนได้เสียที่ไม่มีอำนาจควบคุม		ส่วนได้เสียที่ไม่มีอำนาจควบคุมในบริษัทย่อยสะสม		กำไรที่แบ่งให้กับส่วนได้เสียที่ไม่มีอำนาจควบคุมในบริษัทย่อยในระหว่างปี		เงินปันผลจ่ายให้กับส่วนได้เสียที่ไม่มีอำนาจควบคุมในระหว่างปี	
	2559	2558	2559	2558	2559	2558	2559	2558
	(ร้อยละ)	(ร้อยละ)						
บริษัท เฟลินพัฒนา จำกัด	51.03	51.03	76.8	70.6	6.6	5.3	-	-

#### 13.3 ข้อมูลทางการเงินโดยสรุปของบริษัทย่อยที่มีส่วนได้เสียที่ไม่มีอำนาจควบคุมที่มีสาระสำคัญ ซึ่งเป็นข้อมูลก่อนการตัดรายการระหว่างกัน

สรุปรายการฐานะทางการเงิน

(หน่วย: ล้านบาท)

	บริษัท เฟลินพัฒนา จำกัด	
	ณ วันที่ 31 ธันวาคม	
	2559	2558
สินทรัพย์หมุนเวียน	97.6	83.1
สินทรัพย์ไม่หมุนเวียน	201.5	215.9
หนี้สินหมุนเวียน	78.2	68.8
หนี้สินไม่หมุนเวียน	64.7	86.2



*[Handwritten Signature]*

สรุปรายการกำไรขาดทุนเบ็ดเสร็จ

(หน่วย: ล้านบาท)

บริษัท เพลินพัฒนา จำกัด

สำหรับปีสิ้นสุดวันที่

31 ธันวาคม

	2559	2558
รายได้	175.2	165.3
กำไร	12.9	10.4
กำไรขาดทุนเบ็ดเสร็จอื่น	(0.8)	(0.1)
กำไรขาดทุนเบ็ดเสร็จรวม	12.1	10.3

สรุปรายการกระแสเงินสด

(หน่วย: ล้านบาท)

บริษัท เพลินพัฒนา จำกัด

สำหรับปีสิ้นสุดวันที่

31 ธันวาคม

	2559	2558
กระแสเงินสดจากกิจกรรมดำเนินงาน	34.7	25.8
กระแสเงินสดจากกิจกรรมลงทุน	3.3	25.3
กระแสเงินสดใช้ไปในกิจกรรมจัดหาเงิน	(16.9)	(9.9)
เงินสดและรายการเทียบเท่าเงินสดเพิ่มขึ้นสุทธิ	21.1	41.2

14. เงินลงทุนในบริษัทร่วม

14.1 รายละเอียดของบริษัทร่วม

(หน่วย: พันบาท)

บริษัท	ลักษณะธุรกิจ	จัดตั้งขึ้น ในประเทศ	งบการเงินรวม					
			สัดส่วนเงินลงทุน		ราคาทุน		มูลค่าตามบัญชี ตามวิธีส่วนได้เสีย	
			2559 (ร้อยละ)	2558 (ร้อยละ)	2559	2558	2559	2558
บริษัท เอ็ม แอนด์ อี จำกัด	สำนักพิมพ์ผู้ผลิต วารสารเทคนิคและ คู่มือวิศวกร	ไทย	25	25	100	100	25,950	25,651
					100	100	25,950	25,651



*[Handwritten Signature]*

(หน่วย: พันบาท)

บริษัท	ลักษณะธุรกิจ	จัดตั้งขึ้น ในประเทศ	งบการเงินเฉพาะกิจการ				มูลค่าตามบัญชี ตามวิธีราคาทุน - สุทธิ	
			สัดส่วนเงินลงทุน		ราคาทุน		2559	2558
			2559	2558	2559	2558		
			(ร้อยละ)	(ร้อยละ)				
บริษัท เอ็ม แอนด์ อี จำกัด	สำนักพิมพ์ผู้ผลิตวารสาร เทคนิคและคู่มือ วิศวกร	ไทย	25	25	100	100	100	100
					100	100	100	100

#### 14.2 ส่วนแบ่งกำไรขาดทุนเบ็ดเสร็จและเงินปันผลรับ

ในระหว่างปี บริษัทฯ รับรู้ส่วนแบ่งกำไรจากการลงทุนในบริษัทร่วมในงบการเงินรวมและรับรู้เงินปันผลรับจากบริษัทร่วมดังกล่าวในงบการเงินเฉพาะกิจการ ดังนี้

(หน่วย: พันบาท)

บริษัท	งบการเงินรวม		งบการเงินเฉพาะกิจการ	
	ส่วนแบ่งกำไรจากเงินลงทุน ในบริษัทร่วมในระหว่างปี		เงินปันผลที่บริษัทฯ รับระหว่างปี	
	2559	2558	2559	2558
บริษัท เอ็ม แอนด์ อี จำกัด	1,799	1,714	1,500	2,000
	1,799	1,714	1,500	2,000

#### 14.3 ข้อมูลทางการเงินของบริษัทร่วมที่มีสาระสำคัญ

ข้อมูลทางการเงินตามที่แสดงอยู่ในงบการเงินของบริษัทร่วม โดยสรุป มีดังนี้

(หน่วย: ล้านบาท)

บริษัท	ทุนเรียกชำระ ณ วันที่		สินทรัพย์รวม ณ วันที่		หนี้สินรวม ณ วันที่		รายได้รวมสำหรับปี สิ้นสุดวันที่		กำไรสำหรับปี สิ้นสุดวันที่	
	31 ธันวาคม	31 ธันวาคม	31 ธันวาคม	31 ธันวาคม	31 ธันวาคม	31 ธันวาคม	31 ธันวาคม	31 ธันวาคม	31 ธันวาคม	31 ธันวาคม
	2558	2557	2558	2557	2558	2557	2558	2557	2558	2557
บริษัท เอ็ม แอนด์ อี จำกัด	0.4	0.4	99.2	106.7	3.8	5.2	19.9	24.3	7.2	6.9



## 15. ที่ดิน อาคารและอุปกรณ์

(หน่วย: พันบาท)

	งบการเงินรวม							รวม
	สินทรัพย์ซึ่งแสดงมูลค่าตามราคาตีใหม่		สินทรัพย์ซึ่งแสดงมูลค่าตามราคาดูณ					
	ที่ดินและส่วนปรับปรุงที่ดิน	อาคารและส่วนปรับปรุงอาคาร	ส่วนปรับปรุงที่ดิน	อาคารและค่าตกแต่งอาคาร	เครื่องใช้สำนักงานและเครื่องปรับอากาศ	ยานพาหนะ	งานระหว่างก่อสร้าง	
ราคาทุน / ราคาตีใหม่								
ณ วันที่ 1 มกราคม 2558	509,948	261,606	43,495	860,630	893,045	45,239	7,086	2,621,049
ซื้อเพิ่ม	-	997	-	8,117	28,036	2,033	14,134	53,317
จำหน่าย	-	-	-	(5,565)	(19,312)	-	-	(24,877)
ตัดจำหน่าย	-	-	-	(20,996)	(3,182)	-	-	(24,178)
รายการปรับปรุง	-	-	-	-	-	-	(5,940)	(5,940)
โอนเข้า (ออก)	-	25	-	14,182	403	-	(14,610)	-
ณ วันที่ 31 ธันวาคม 2558	509,948	262,628	43,495	856,368	898,990	47,272	670	2,619,371
ซื้อเพิ่ม	-	450	-	10,260	42,883	1,766	30,066	85,425
จำหน่าย	-	-	-	-	(41,624)	(2,868)	-	(44,492)
ตัดจำหน่าย	-	-	-	(29,882)	(27,404)	-	-	(57,286)
โอนเข้า (ออก)	-	(1,402)	-	30,098	1,215	-	(29,911)	-
ณ วันที่ 31 ธันวาคม 2559	509,948	261,676	43,495	866,844	874,060	46,170	825	2,603,018
ค่าเสื่อมราคาสะสม								
ณ วันที่ 1 มกราคม 2558	14,120	74,757	669	370,333	516,367	36,228	-	1,012,474
ค่าเสื่อมราคาสำหรับปี	1,374	9,716	847	43,408	65,140	1,660	-	122,145
ค่าเสื่อมราคาสำหรับส่วนที่จำหน่าย	-	-	-	(5,527)	(19,264)	-	-	(24,791)
ค่าเสื่อมราคาสำหรับส่วนที่ตัดจำหน่าย	-	-	-	(18,687)	(2,704)	-	-	(21,391)
ณ วันที่ 31 ธันวาคม 2558	15,494	84,473	1,516	389,527	559,539	37,888	-	1,088,437
ค่าเสื่อมราคาสำหรับปี	1,377	9,905	891	43,076	61,348	2,289	-	118,886
ค่าเสื่อมราคาสำหรับส่วนที่จำหน่าย	-	-	-	-	(40,459)	(2,684)	-	(43,143)
ค่าเสื่อมราคาสำหรับส่วนที่ตัดจำหน่าย	-	-	-	(26,870)	(25,770)	-	-	(52,640)
ณ วันที่ 31 ธันวาคม 2559	16,871	94,378	2,407	405,733	554,658	37,493	-	1,111,540
ค่าเผื่อการด้อยค่า								
ณ วันที่ 1 มกราคม 2558	-	-	-	2,427	-	-	-	2,427
เพิ่มขึ้นระหว่างปี	-	-	-	1,825	-	-	-	1,825
กลับรายการ	-	-	-	(2,543)	-	-	-	(2,543)
ณ วันที่ 31 ธันวาคม 2558	-	-	-	1,709	-	-	-	1,709
เพิ่มขึ้นระหว่างปี	-	-	-	4,781	-	-	-	4,781
กลับรายการ	-	-	-	(6,017)	-	-	-	(6,017)
ณ วันที่ 31 ธันวาคม 2559	-	-	-	473	-	-	-	473
มูลค่าสุทธิตามบัญชี								
ณ วันที่ 31 ธันวาคม 2558	494,454	178,155	41,979	465,132	339,451	9,384	670	1,529,225
ณ วันที่ 31 ธันวาคม 2559	493,077	167,298	41,088	460,638	319,402	8,677	825	1,491,005
ค่าเสื่อมราคาสำหรับปี								
2558 (14.57 ล้านบาท รวมอยู่ในต้นทุนบริการ ส่วนที่เหลือรวมอยู่ในค่าใช้จ่ายในการขายและบริหาร)								122,145
2559 (14.30 ล้านบาท รวมอยู่ในต้นทุนบริการ ส่วนที่เหลือรวมอยู่ในค่าใช้จ่ายในการขายและบริหาร)								118,886



## งบการเงินเฉพาะกิจการ

สินทรัพย์ซึ่งแสดงมูลค่าตามราคาที่เป็นใหม่	สินทรัพย์ซึ่งแสดงมูลค่าตามราคาทุน							รวม
	อาคารและ			เครื่องใช้		งานระหว่าง		
	ที่ดินและส่วน	ส่วนปรับปรุง	ส่วนปรับปรุง	ค่าตกแต่ง	สำนักงานและ	ยานพาหนะ	ก่อสร้าง	
ปรับปรุงที่ดิน	อาคาร	ที่ดิน	อาคาร	เครื่องปรับอากาศ	ยานพาหนะ	ก่อสร้าง		
ราคาทุน / ราคาที่เป็นใหม่								
ณ วันที่ 1 มกราคม 2558	470,658	12,354	43,447	860,629	830,321	43,695	8,639	2,269,743
ซื้อเพิ่ม	-	-	-	8,122	25,799	885	14,059	48,865
จำหน่าย	-	-	-	(5,565)	(18,911)	-	-	(24,476)
ตัดจำหน่าย	-	-	-	(20,996)	(3,182)	-	-	(24,178)
รายการปรับปรุง	-	-	-	-	-	-	(5,940)	(5,940)
โอนเข้า (ออก)	-	-	-	14,177	374	-	(14,551)	-
ณ วันที่ 31 ธันวาคม 2558	470,658	12,354	43,447	856,367	834,401	44,580	2,207	2,264,014
ซื้อเพิ่ม	-	-	-	9,576	39,279	1,766	29,816	80,437
จำหน่าย	-	-	-	-	(40,043)	(2,868)	-	(42,911)
ตัดจำหน่าย	-	-	-	(29,882)	(27,404)	-	-	(57,286)
โอนเข้า (ออก)	-	-	-	30,098	1,125	-	(31,223)	-
ณ วันที่ 31 ธันวาคม 2559	470,658	12,354	43,447	866,159	807,358	43,478	800	2,244,254
ค่าเสื่อมราคาสะสม								
ณ วันที่ 1 มกราคม 2558	658	3,020	669	370,332	473,458	34,685	-	882,822
ค่าเสื่อมราคาสำหรับปี	-	333	847	43,408	58,304	1,618	-	104,510
ค่าเสื่อมราคาสำหรับส่วนที่จำหน่าย	-	-	-	(5,527)	(18,872)	-	-	(24,399)
ค่าเสื่อมราคาสำหรับส่วนที่ตัดจำหน่าย	-	-	-	(18,687)	(2,704)	-	-	(21,391)
ณ วันที่ 31 ธันวาคม 2558	658	3,353	1,516	389,526	510,186	36,303	-	941,542
ค่าเสื่อมราคาสำหรับปี	-	334	891	43,058	54,802	2,059	-	101,144
ค่าเสื่อมราคาสำหรับส่วนที่จำหน่าย	-	-	-	-	(39,111)	(2,684)	-	(41,795)
ค่าเสื่อมราคาสำหรับส่วนที่ตัดจำหน่าย	-	-	-	(26,870)	(25,770)	-	-	(52,640)
ณ วันที่ 31 ธันวาคม 2559	658	3,687	2,407	405,714	500,107	35,678	-	948,251
ค่าเผื่อการด้อยค่า								
ณ วันที่ 1 มกราคม 2558	-	-	-	2,427	-	-	-	2,427
เพิ่มขึ้นระหว่างปี	-	-	-	1,825	-	-	-	1,825
กลับรายการ	-	-	-	(2,543)	-	-	-	(2,543)
ณ วันที่ 31 ธันวาคม 2558	-	-	-	1,709	-	-	-	1,709
เพิ่มขึ้นระหว่างปี	-	-	-	4,781	-	-	-	4,781
กลับรายการ	-	-	-	(6,017)	-	-	-	(6,017)
ณ วันที่ 31 ธันวาคม 2559	-	-	-	473	-	-	-	473
มูลค่าสุทธิตามบัญชี								
ณ วันที่ 31 ธันวาคม 2558	470,000	9,001	41,931	465,132	324,215	8,277	2,207	1,320,763
ณ วันที่ 31 ธันวาคม 2559	470,000	8,667	41,040	459,972	307,251	7,800	800	1,295,530
ค่าเสื่อมราคาสำหรับปี								
2558 (รวมอยู่ในค่าใช้จ่ายในการขายและบริหารทั้งจำนวน)								104,510
2559 (รวมอยู่ในค่าใช้จ่ายในการขายและบริหารทั้งจำนวน)								101,144





บริษัทฯ และบริษัทย่อยได้จัดให้มีการประเมินราคาสินทรัพย์โดยผู้ประเมินราคาอิสระครั้งล่าสุดในปี 2555 ตามรายการกลุ่มของสินทรัพย์ซึ่งเกณฑ์ที่ใช้ประเมินราคาสินทรัพย์มีดังนี้

- ที่ดินประเมินราคาโดยใช้วิธีเปรียบเทียบราคาตลาด (Market Approach)
- ที่ดินพร้อมสิ่งปลูกสร้างประเมินราคาโดยใช้มูลค่าต้นทุน (Cost Approach) ซึ่งหมายถึงการประมาณการต้นทุนในการสร้างอาคารใหม่ทดแทนตามราคา ณ ปัจจุบันหักค่าเสื่อมตามอายุการใช้งาน และบวกด้วยมูลค่าตลาดของที่ดิน

ข้อสมมติฐานหลักที่ใช้ในการประเมินมูลค่าราคาที่ดินใหม่ สรุปได้ดังนี้

	งบการเงินเฉพาะ		ผลกระทบต่อราคาที่ดินใหม่ เมื่ออัตราตามข้อสมมติฐานเพิ่มขึ้น
	งบการเงินรวม	กิจการ	
อาคาร - ราคาต่อตารางเมตร (บาท)	800 - 12,000	5,551	มูลค่ายุติธรรมเพิ่มขึ้น
ที่ดิน - ราคาต่อตารางวา (บาท)	18,000 - 120,000	18,000 - 120,000	มูลค่ายุติธรรมเพิ่มขึ้น
สิทธิการเช่า - ราคาต่อตารางวา (บาท)	4,100	-	มูลค่ายุติธรรมเพิ่มขึ้น

หากบริษัทฯ และบริษัทย่อยแสดงมูลค่าของที่ดิน และอาคาร ดังกล่าวด้วยวิธีราคาทุน มูลค่าสุทธิตามบัญชี ณ วันที่ 31 ธันวาคม 2559 และ 2558 จะเป็นดังนี้

(หน่วย: พันบาท)

	งบการเงินรวม		งบการเงินเฉพาะกิจการ	
	2559	2558	2559	2558
ที่ดินและส่วนปรับปรุงที่ดิน	347,896	349,273	324,770	324,770
อาคารและส่วนปรับปรุงอาคาร	154,431	163,131	-	-

ณ วันที่ 31 ธันวาคม 2559 บริษัทฯ และบริษัทย่อยมีอาคารและอุปกรณ์จำนวนหนึ่งซึ่งตัดค่าเสื่อมราคาหมดแล้วแต่ยังใช้งานอยู่ มูลค่าตามบัญชีก่อนหักค่าเสื่อมราคาสะสม และค่าเผื่อการด้อยค่าของสินทรัพย์ดังกล่าวมีจำนวนเงินประมาณ 674.8 ล้านบาท (2558: 658.0 ล้านบาท) (เฉพาะบริษัทฯ: 641.3 ล้านบาท 2558: 628.1 ล้านบาท)

#### 16. สิทธิการเช่าที่ดิน

สิทธิการเช่าที่ดินทั้งจำนวนเป็นค่าใช้จ่ายประโยชน์จากที่ดินตามสัญญาเช่าที่ดินของบริษัทย่อย โดยเช่าจากผู้ถือหุ้นของบริษัทย่อยรวม 2 สัญญา จำนวน 10 ล้านบาท มีระยะเวลาเช่า 30 ปี พื้นที่ประมาณ 20 ไร่ เพื่อให้ประกอบธุรกิจสถานศึกษา โดยมีข้อตกลงว่าในระหว่างที่สัญญานี้มีผลบังคับ ผู้ให้เช่าสัญญาว่าจะไม่ขายที่ดินที่เช่าให้แก่บุคคลใดๆ โดยไม่ได้รับความยินยอมจากบริษัทย่อย และหากผู้ให้เช่ามีความจำเป็นอย่างถึงที่สุดอันมิอาจหาทางอื่นใดได้ ผู้ให้เช่าสัญญาว่าจะเสนอขายให้แก่บริษัทย่อยก่อนในราคาเช่นเดียวกับที่เสนอขายแก่บุคคลภายนอกและหากบริษัทย่อยไม่ตอบรับ



*[Handwritten signature]*

ข้อเสนอภายใน 60 วัน นับแต่วันที่ได้รับคำเสนอก็ให้ผู้ให้เช่าตกลงขายให้แก่บุคคลภายนอกได้ โดยผู้ให้เช่าจะดำเนินการให้ผู้ซื้อผูกพันตามสัญญาเช่านี้ด้วย

ในระหว่างปีสิ้นสุดวันที่ 31 ธันวาคม 2559 บริษัทย่อยได้ตัดจำหน่ายสิทธิการเช่าที่ดินข้างต้นเป็นค่าใช้จ่าย จำนวน 0.33 ล้านบาท (2558: 0.33 ล้านบาท)

#### 17. สิทธิการเช่าอาคาร

สิทธิการเช่าอาคารทั้งจำนวน เป็นสิทธิการเช่าพื้นที่ในศูนย์การค้าชั้นนำ เพื่อเปิดสาขาร้านหนังสือซีเอ็ดบุ๊คเซ็นเตอร์ ซึ่งส่วนใหญ่มีอายุประมาณ 10 - 30 ปี

มูลค่าตามบัญชีของสิทธิการเช่าอาคาร ณ วันที่ 31 ธันวาคม 2559 และ 2558 แสดงได้ดังนี้

	(หน่วย: พันบาท)
	งบการเงินรวม/ งบการเงินเฉพาะกิจการ
ณ วันที่ 31 ธันวาคม 2559:	
ราคาทุน	235,511
หัก: ค่าตัดจำหน่ายสะสม	(173,427)
มูลค่าตามบัญชี - สุทธิ	<u>62,084</u>
ณ วันที่ 31 ธันวาคม 2558:	
ราคาทุน	225,491
หัก: ค่าตัดจำหน่ายสะสม	(162,199)
มูลค่าตามบัญชี - สุทธิ	<u>63,292</u>

การกระทบยอดมูลค่าตามบัญชีของสิทธิการเช่าอาคารสำหรับปี 2559 และ 2558 แสดงได้ดังนี้

	(หน่วย: พันบาท)	
	งบการเงินรวม/ งบการเงินเฉพาะกิจการ	
	2559	2558
มูลค่าตามบัญชีต้นปี	63,292	74,596
เพิ่มขึ้นระหว่างปี	10,020	-
ค่าตัดจำหน่าย	(11,228)	(11,304)
มูลค่าตามบัญชีปลายปี	<u>62,084</u>	<u>63,292</u>



18. สินทรัพย์ไม่มีตัวตน

มูลค่าตามบัญชีของสินทรัพย์ไม่มีตัวตน ณ วันที่ 31 ธันวาคม 2559 และ 2558 แสดงได้ดังนี้

(หน่วย: พันบาท)

	งบการเงินรวม		งบการเงินเฉพาะกิจการ	
	ซอฟต์แวร์	คอมพิวเตอร์	ซอฟต์แวร์	คอมพิวเตอร์
ณ วันที่ 31 ธันวาคม 2559:				
ราคาทุน	48,192		48,227	
หัก: ค่าตัดจำหน่ายสะสม	(42,676)		(42,358)	
มูลค่าตามบัญชี - สุทธิ	5,516		5,869	
ณ วันที่ 31 ธันวาคม 2558:				
ราคาทุน	48,025		48,060	
หัก: ค่าตัดจำหน่ายสะสม	(40,867)		(40,527)	
มูลค่าตามบัญชี - สุทธิ	7,158		7,533	

การกระทบยอดมูลค่าตามบัญชีของสินทรัพย์ไม่มีตัวตนสำหรับปี 2559 และ 2558 แสดงได้ดังนี้

(หน่วย: พันบาท)

	งบการเงินรวม		งบการเงินเฉพาะกิจการ	
	2559	2558	2559	2558
มูลค่าตามบัญชีต้นปี	7,158	9,141	7,533	9,537
ซื้อซอฟต์แวร์คอมพิวเตอร์	167	45	167	45
ค่าตัดจำหน่าย	(1,809)	(2,028)	(1,831)	(2,049)
มูลค่าตามบัญชีปลายปี	5,516	7,158	5,869	7,533



19. สินทรัพย์ไม่หมุนเวียนอื่น

(หน่วย: พันบาท)

	งบการเงินรวม		งบการเงินเฉพาะกิจการ	
	2559	2558	2559	2558
ค่าเช่าและค่าบริการจ่ายล่วงหน้า				
ส่วนที่เกินกว่าหนึ่งปี	10,402	6,805	10,402	6,805
อื่น ๆ	104	76	-	-
รวม	10,506	6,881	10,402	6,805

20. เจ้าหนี้การค้าและเจ้าหนี้อื่น


(หน่วย: พันบาท)

	งบการเงินรวม		งบการเงินเฉพาะกิจการ	
	2559	2558	2559	2558
เจ้าหนี้การค้า - กิจการที่เกี่ยวข้องกัน	2,234	3,185	2,234	3,185
เจ้าหนี้การค้า - กิจการที่ไม่เกี่ยวข้องกัน	903,320	853,793	902,704	853,492
ค่าใช้จ่ายค้างจ่าย	69,320	71,491	61,158	64,792
เจ้าหนี้ค่าซื้อทรัพย์สิน	5,130	979	4,918	656
ตั๋วเงินจ่าย	6,583	4,581	6,566	4,581
เจ้าหนี้อื่น	37,003	34,832	36,997	34,823
รวม	1,023,590	968,861	1,014,577	961,529

21. รายได้รับล่วงหน้ารอดัตถบัญญัติ/รายได้ค่าธรรมเนียมการศึกษา

(หน่วย: พันบาท)

	งบการเงินรวม	
	2559	2558
รายได้รับล่วงหน้ารอดัตถบัญญัติ	47,139	45,493
หัก: ส่วนที่รอรับรู้รายได้ภายในหนึ่งปี	(46,367)	(43,561)
สุทธิ	772	1,932



*(Handwritten signature in blue ink)*

ในระหว่างปีสิ้นสุดวันที่ 31 ธันวาคม 2559 และ 2558 รายได้รับล่วงหน้ารอดักบัญชีมีรายการเคลื่อนไหวดังต่อไปนี้

(หน่วย : พันบาท)

	งบการเงินรวม		
	รายได้		รวม
	ค่าธรรมเนียม แรกเข้า	รายได้ค่าบำรุง การศึกษา	
ยอดคงเหลือ ณ วันที่ 1 มกราคม 2558	4,753	42,029	46,782
บวก: เพิ่มขึ้นระหว่างปี	10,414	142,324	152,738
หัก: รับรู้เป็นรายได้ระหว่างปี	(9,947)	(143,285)	(153,232)
หัก: คืนเงินเนื่องจากนักเรียนลาออก	-	(795)	(795)
ยอดคงเหลือ ณ วันที่ 31 ธันวาคม 2558	5,220	40,273	45,493
บวก: เพิ่มขึ้นระหว่างปี	11,718	155,884	167,602
หัก: รับรู้เป็นรายได้ระหว่างปี	(10,565)	(154,019)	(164,584)
หัก: คืนเงินเนื่องจากนักเรียนลาออก	(325)	(1,047)	(1,372)
ยอดคงเหลือ ณ วันที่ 31 ธันวาคม 2559	6,048	41,091	47,139

## 22. หนี้สินหมุนเวียนอื่น

(หน่วย: พันบาท)

	งบการเงินรวม		งบการเงินเฉพาะกิจการ	
	2559	2558	2559	2558
เจ้าหนี้ค่าคูปอง	17,239	16,829	17,239	16,829
ภาษีเงินได้หัก ณ ที่จ่ายค้างจ่าย	2,359	2,384	2,061	2,080
รายได้รับล่วงหน้า	3,355	2,644	2,373	2,173
เงินรับล่วงหน้าค่าหนังสือ	44,291	66	44,291	66
อื่นๆ	4,624	3,625	3,862	2,652
รวม	71,868	25,548	69,826	23,800



### 23. เงินกู้ยืมระยะยาว

(หน่วย: พันบาท)

วงเงินกู้	อัตราดอกเบี้ย (ร้อยละ)	การชำระคืน	งบการเงินรวม		งบการเงินเฉพาะกิจการ	
			2559	2558	2559	2558
1	THBFD 3M + 3.85*	ชำระคืนเป็นงวดทุก 1 เดือน เริ่มตั้งแต่ 31 กรกฎาคม 2557 ครบกำหนดวันที่ 30 มิถุนายน 2564	160,600	196,360	160,600	196,360
2	MLR-1.5	ชำระคืนเป็นงวดทุก 1 เดือน เริ่มตั้งแต่ 30 พฤศจิกายน 2557 ครบ กำหนดวันที่ 31 ตุลาคม 2564	172,520	208,280	172,520	208,280
3	6.00 - 7.50	ชำระคืนเมื่อครบกำหนดตามสัญญา	78,220	95,170	-	-
รวม			411,340	499,810	333,120	404,640
หัก: ส่วนที่ถึงกำหนดชำระภายในหนึ่งปี			(93,090)	(87,920)	(71,520)	(71,520)
เงินกู้ยืมระยะยาว - สุทธิจากส่วนที่ถึงกำหนดชำระภายในหนึ่งปี			318,250	411,890	261,600	333,120

\* อัตราดอกเบี้ยจ่ายตามสัญญาแลกเปลี่ยนอัตราดอกเบี้ยเงินกู้

ภายใต้สัญญาเงินกู้ยืมดังกล่าว กำหนดเงื่อนไขว่า บริษัทฯ จะไม่นำสินทรัพย์ไปก่อภาระผูกพัน (Negative pledge) รวมถึงการปฏิบัติตามเงื่อนไขทางการเงินบางประการตามที่ระบุในสัญญา เช่น การดำรงอัตราส่วนภาระหนี้ที่มีดอกเบี้ยต่อส่วนของทุน และอัตราส่วนความสามารถในการชำระหนี้ เป็นต้น

บริษัทฯ ได้ทำสัญญาแลกเปลี่ยนอัตราดอกเบี้ยของวงเงินกู้ลำดับที่ 1 กับธนาคารผู้ให้กู้เพื่อแลกเปลี่ยนอัตราดอกเบี้ยตามที่กำหนดในสัญญาเงินกู้เป็นอัตราดอกเบี้ยลอยตัวบวกอัตราที่กำหนดตามที่กล่าวในหมายเหตุ 35.1

### 24. สำรองผลประโยชน์ระยะยาวของพนักงาน

สำรองผลประโยชน์ระยะยาวของพนักงาน ณ วันที่ 31 ธันวาคม 2559 และ 2558 ประกอบด้วย

(หน่วย: พันบาท)

	งบการเงินรวม		งบการเงินเฉพาะกิจการ	
	2559	2558	2559	2558
สำรองเงินชดเชยพนักงานเมื่อออกจากงาน	44,210	34,191	37,960	29,890
สำรองเงินรางวัลการปฏิบัติงานครบกำหนดระยะเวลา	22,012	12,935	21,882	12,819
รวม	66,222	47,126	59,842	42,709



จำนวนเงินสำรองผลประโยชน์ระยะยาวของพนักงานซึ่งเป็นเงินชดเชยพนักงานเมื่อออกจากงานและผลประโยชน์ระยะยาวอื่นของพนักงาน แสดงได้ดังนี้

(หน่วย: พันบาท)

	งบการเงินรวม		งบการเงินเฉพาะกิจการ	
	2559	2558	2559	2558
สำรองผลประโยชน์ระยะยาวของพนักงานต้นปี	47,126	43,607	42,709	40,542
ส่วนที่รับรู้ในกำไรหรือขาดทุน:				
ต้นทุนบริการในปัจจุบัน	11,894	6,798	10,537	5,321
ต้นทุนดอกเบี้ย	1,539	1,665	1,362	1,540
ผลขาดทุนจากการประมาณการตามหลัก				
คณิตศาสตร์ประกันภัยสำหรับผลประโยชน์ระยะยาวอื่นที่รับรู้ในปี	6,274	-	6,274	-
ส่วนที่รับรู้ในกำไรขาดทุนเบ็ดเสร็จอื่น:				
(กำไร) ขาดทุนจากการประมาณการตามหลัก				
คณิตศาสตร์ประกันภัย				
ส่วนที่เกิดจากการเปลี่ยนแปลงข้อสมมติด้านประชากรศาสตร์	(4,385)	(2,162)	(5,692)	(2,636)
ส่วนที่เกิดจากการเปลี่ยนแปลงข้อสมมติทางการเงิน	2,141	119	2,141	119
ส่วนที่เกิดจากการปรับปรุงจากประสบการณ์	5,105	1,714	5,983	2,132
ผลประโยชน์ที่จ่ายในระหว่างปี	(3,472)	(4,615)	(3,472)	(4,309)
สำรองผลประโยชน์ระยะยาวของพนักงานปลายปี	66,222	47,126	59,842	42,709

ค่าใช้จ่ายเกี่ยวกับผลประโยชน์ระยะยาวของพนักงานรวมอยู่ในส่วนของกำไรหรือขาดทุนแสดงได้ดังนี้

(หน่วย: พันบาท)

	งบการเงินรวม		งบการเงินเฉพาะกิจการ	
	2559	2558	2559	2558
ต้นทุนขาย	3,012	3,234	1,809	2,481
ค่าใช้จ่ายในการขายและบริหาร	16,695	5,229	16,364	4,380
รวมค่าใช้จ่ายที่รับรู้ในส่วนของกำไรขาดทุน	19,707	8,463	18,173	6,861

บริษัทฯ และบริษัทย่อยคาดว่าจะจ่ายชำระผลประโยชน์ระยะยาวของพนักงานภายใน 1 ปีข้างหน้า เป็นจำนวนประมาณ 8.8 ล้านบาท (งบการเงินเฉพาะกิจการ: จำนวน 8.4 ล้านบาท) (2558: จำนวน 3.6 ล้านบาท งบการเงินเฉพาะกิจการ: จำนวน 3.6 ล้านบาท)



ณ วันที่ 31 ธันวาคม 2559 ระยะเวลาเฉลี่ยถ่วงน้ำหนักในการจ่ายชำระผลประโยชน์ระยะยาวของพนักงานของบริษัทฯ และบริษัทย่อยประมาณ 11 ปี (งบการเงินเฉพาะกิจการ: 11 ปี) (2558: 12 ปี งบการเงินเฉพาะกิจการ: 12 ปี)

สมมติฐานที่สำคัญในการประมาณการตามหลักคณิตศาสตร์ประกันภัย สรุปได้ดังนี้

(หน่วย: ร้อยละต่อปี)

	งบการเงินรวม		งบการเงินเฉพาะกิจการ	
	2559	2558	2559	2558
อัตราคิดลด	2.8 - 4.1	3.8 - 4.3	2.8	3.8
อัตราการขึ้นเงินเดือน	4.5 - 5.0	5.0	4.5 - 5.0	5.0
อัตราการเปลี่ยนแปลงในจำนวนพนักงาน*	0.0 - 35.3	8.0 - 51.9	0.0 - 33.0	8.0 - 51.9

\* อัตราการเปลี่ยนแปลงของจำนวนพนักงานส่วนที่มีอัตราหมุนเวียนสูงจะเกิดเฉพาะส่วนของพนักงานสาขาซึ่งถือเป็นปกติธุรกิจค้าปลีกที่มีอัตราการหมุนเวียนเฉลี่ยประมาณร้อยละ 30 - 60 ต่อปี

ผลกระทบของการเปลี่ยนแปลงสมมติฐานที่สำคัญต่อมูลค่าปัจจุบันของภาระผูกพันผลประโยชน์ระยะยาวของพนักงาน ณ วันที่ 31 ธันวาคม 2559 และ 2558 สรุปได้ดังนี้

(หน่วย: ล้านบาท)

ณ วันที่ 31 ธันวาคม 2559

	งบการเงินรวม		งบการเงินเฉพาะกิจการ	
	เพิ่มขึ้น 1%	ลดลง 1%	เพิ่มขึ้น 1%	ลดลง 1%
อัตราคิดลด	(4.8)	5.5	(4.6)	5.3
อัตราการขึ้นเงินเดือน	4.9	(4.2)	4.3	(3.7)
อัตราการเปลี่ยนแปลงในจำนวนพนักงาน	(5.6)	3.9	(5.1)	3.3

(หน่วย: ล้านบาท)

ณ วันที่ 31 ธันวาคม 2558

	งบการเงินรวม		งบการเงินเฉพาะกิจการ	
	เพิ่มขึ้น 1%	ลดลง 1%	เพิ่มขึ้น 1%	ลดลง 1%
อัตราคิดลด	(3.2)	3.6	(2.9)	3.3
อัตราการขึ้นเงินเดือน	3.1	(2.8)	2.8	(2.5)
อัตราการเปลี่ยนแปลงในจำนวนพนักงาน	(1.2)	1.2	(1.1)	1.2

## 25. ส่วนเกินทุนจากการตีราคาสินทรัพย์

ส่วนเกินทุนจากการตีราคาสินทรัพย์ คือส่วนเกินทุนจากการตีราคาที่ดินพร้อมสิ่งปลูกสร้าง ส่วนเกินทุนจากการตีราคาสินทรัพย์ดังกล่าว จะทยอยตัดจำหน่ายโดยใช้วิธีเส้นตรงตามอายุการใช้งานที่เหลืออยู่ของสินทรัพย์นั้น และบันทึกโอนไปยังกำไรสะสมโดยตรง





(หน่วย: พันบาท)

	งบการเงินรวม		งบการเงินเฉพาะกิจการ	
	2559	2558	2559	2558
ยอดคงเหลือต้นปี	128,002	128,524	123,384	123,651
หัก: การตัดจำหน่าย	(524)	(522)	(267)	(267)
ยอดคงเหลือปลายปี	127,478	128,002	123,117	123,384

ส่วนเกินทุนจากการตีราคาสินทรัพย์ดังกล่าวไม่สามารถนำมาหักกับขาดทุนสะสมและไม่สามารถ  
จ่ายเป็นเงินปันผลได้

## 26. สำรองตามกฎหมาย

ภายใต้บทบัญญัติของมาตรา 116 แห่งพระราชบัญญัติบริษัทมหาชนจำกัด พ.ศ. 2535 บริษัทฯ  
ต้องจัดสรรกำไรสุทธิประจำปีส่วนหนึ่งไว้เป็นทุนสำรองไม่น้อยกว่าร้อยละ 5 ของกำไรสุทธิประจำปี  
หักด้วยยอดขาดทุนสะสมยกมา (ถ้ามี) จนกว่าทุนสำรองนี้จะมีจำนวนไม่น้อยกว่าร้อยละ 10  
ของทุนจดทะเบียน สำรองตามกฎหมายดังกล่าวไม่สามารถนำไปจ่ายเป็นผลได้ ในปัจจุบัน บริษัทฯ  
ได้จัดสรรสำรองตามกฎหมายไว้ครบถ้วนแล้ว

## 27. ค่าใช้จ่ายตามลักษณะ

รายการค่าใช้จ่ายแบ่งตามลักษณะประกอบด้วยรายการค่าใช้จ่ายที่สำคัญดังต่อไปนี้

(หน่วย: พันบาท)

	งบการเงินรวม		งบการเงินเฉพาะกิจการ	
	2559	2558	2559	2558
เงินเดือนและค่าแรงและผลประโยชน์อื่นของพนักงาน	688,009	704,213	586,171	611,363
ค่าเสื่อมราคาและค่าตัดจำหน่าย	132,256	135,812	114,201	117,864
ค่าเช่า ค่าบริการและค่าสาธารณูปโภค	429,274	454,467	423,329	448,755
ค่าใช้จ่ายปรับลดมูลค่าลูกหนี้และสินค้าคงเหลือ	15,665	10,966	15,586	10,702
ซื้อสินค้าและวัตถุดิบใช้ไป	2,548,043	2,733,199	2,522,480	2,706,123
การเปลี่ยนแปลงในสินค้าสำเร็จรูปและงานระหว่างทำ	43,467	6,514	39,961	6,514
ค่าใช้จ่ายผันแปรตามยอดขาย	98,048	101,334	98,048	101,334



## 28. ภาษีเงินได้

ค่าใช้จ่ายภาษีเงินได้สำหรับปีสิ้นสุดวันที่ 31 ธันวาคม 2559 และ 2558 สรุปได้ดังนี้

(หน่วย: พันบาท)

	งบการเงินรวม		งบการเงินเฉพาะกิจการ	
	2559	2558	2559	2558
<b>ภาษีเงินได้ปัจจุบัน:</b>				
ภาษีเงินได้นิติบุคคลสำหรับปี	4,232	17,848	4,150	17,546
รายการปรับปรุงค่าใช้จ่ายภาษีเงินได้นิติบุคคลของปีก่อน	-	416	-	369
<b>ภาษีเงินได้รอการตัดบัญชี:</b>				
ภาษีเงินได้รอการตัดบัญชีจากการเกิดผลแตกต่างชั่วคราว				
และการกลับรายการผลแตกต่างชั่วคราว	(2,122)	(1,637)	(2,062)	(1,566)
ค่าใช้จ่ายภาษีเงินได้ที่แสดงอยู่ในงบกำไรขาดทุน	2,110	16,627	2,088	16,349

จำนวนภาษีเงินได้ที่เกี่ยวข้องกับส่วนประกอบแต่ละส่วนของกำไรขาดทุนเบ็ดเสร็จอื่นสำหรับปีสิ้นสุดวันที่ 31 ธันวาคม 2559 และ 2558 สรุปได้ดังนี้

(หน่วย: พันบาท)

	งบการเงินรวม		งบการเงินเฉพาะกิจการ	
	2559	2558	2559	2558
ภาษีเงินได้รอการตัดบัญชีที่เกี่ยวข้องกับกำไรหรือขาดทุนจากการวัดมูลค่าเงินลงทุนในหลักทรัพย์เพื่อขาย	615	(341)	524	(343)
ภาษีเงินได้รอการตัดบัญชีที่เกี่ยวข้องกับกำไรหรือขาดทุนจากการประมาณการตามหลักคณิตศาสตร์ประกันภัย	332	77	332	77
	947	(264)	856	(266)



รายการกระทบยอดจำนวนเงินระหว่างค่าใช้จ่ายภาษีเงินได้กับผลคูณของกำไรทางบัญชีกับอัตรภาษีที่ใช้สำหรับปีสิ้นสุดวันที่ 31 ธันวาคม 2559 และ 2558 สามารถแสดงได้ดังนี้

(หน่วย: พันบาท)

	งบการเงินรวม		งบการเงินเฉพาะกิจการ	
	2559	2558	2559	2558
กำไรทางบัญชีก่อนภาษีเงินได้นิติบุคคล	21,458	93,139	7,126	79,899
อัตรภาษีเงินได้นิติบุคคล	0%, 20%	0%, 15%, 20%	20%	20%
กำไรทางบัญชีก่อนภาษีเงินได้นิติบุคคลคูณอัตรภาษี	1,507	18,579	1,425	15,980
รายการปรับปรุงค่าใช้จ่ายภาษีเงินได้นิติบุคคลของปีก่อน	-	416	-	369
ผลกระทบทางภาษีสำหรับ:				
รายได้ที่ได้รับยกเว้นภาษี	-	(1,959)	(300)	(400)
ค่าใช้จ่ายต้องห้าม	4,344	1,774	4,381	2,113
ค่าใช้จ่ายที่มีสิทธิหักได้เพิ่มขึ้น	(3,282)	(1,712)	(3,282)	(1,712)
การเปลี่ยนแปลงมูลค่าเงินลงทุนตามวิธีส่วนได้เสีย	(360)	(343)	-	-
อื่นๆ	(99)	(128)	(136)	(1)
รวม	603	(1,952)	663	369
ค่าใช้จ่ายภาษีเงินได้ที่แสดงอยู่ในงบกำไรขาดทุน	2,110	16,627	2,088	16,349

ส่วนประกอบของสินทรัพย์ภาษีเงินได้รอการตัดบัญชีและหนี้สินภาษีเงินได้รอการตัดบัญชีประกอบด้วยรายการดังต่อไปนี้

(หน่วย: พันบาท)

	งบแสดงฐานะการเงิน			
	งบการเงินรวม		งบการเงินเฉพาะกิจการ	
	2559	2558	2559	2558
สินทรัพย์ภาษีเงินได้รอการตัดบัญชี				
ค่าเผื่อนี้สงัจะสูญ	2,247	3,109	2,247	3,109
ค่าเผื่อการลดลงของมูลค่าสินค้ำคงเหลือ	40,313	40,304	40,313	40,304
ค่าเผื่อการลดลงของมูลค่าสินทรัพย์	95	342	95	342
สำรองผลประโยชน์ระยะยาวของพนักงาน	11,982	8,560	11,968	8,541
รวม	54,637	52,315	54,623	52,296
หนี้สินภาษีเงินได้รอการตัดบัญชี				
กำไรที่ยังไม่เกิดขึ้นจากการเปลี่ยนแปลงมูลค่าเงินลงทุน	14	629	14	538
ส่วนเกินทุนจากการตีราคาที่ดินและอาคาร	31,869	32,000	30,779	30,846
รวม	31,883	32,629	30,793	31,384
สินทรัพย์ภาษีเงินได้รอตัดบัญชี - สุทธิ	22,754	19,686	23,830	20,912



## 29. กำไรต่อหุ้น

กำไรต่อหุ้นขั้นพื้นฐานคำนวณ โดยหารกำไรสำหรับปีที่เป็นของผู้ถือหุ้นของบริษัทฯ (ไม่รวมกำไรขาดทุนเบ็ดเสร็จอื่น) ด้วยจำนวนถัวเฉลี่ยถ่วงน้ำหนักของหุ้นสามัญที่ออกอยู่ในระหว่างปี

กำไรต่อหุ้นขั้นพื้นฐาน แสดงการคำนวณ ได้ดังนี้

	งบการเงินรวม					
	กำไรสำหรับปี		จำนวนหุ้นสามัญถัวเฉลี่ยถ่วงน้ำหนัก		กำไรต่อหุ้น	
	2559	2558	2559	2558	2559	2558
	(พันบาท)	(พันบาท)	(พันหุ้น)	(พันหุ้น)	(บาท)	(บาท)
กำไรต่อหุ้นขั้นพื้นฐาน						
กำไรส่วนที่เป็นของผู้ถือหุ้น						
ของบริษัทฯ	12,365	70,876	391,944	391,944	0.03	0.18

	งบการเงินเฉพาะกิจการ					
	กำไรสำหรับปี		จำนวนหุ้นสามัญถัวเฉลี่ยถ่วงน้ำหนัก		กำไรต่อหุ้น	
	2559	2558	2559	2558	2559	2558
	(พันบาท)	(พันบาท)	(พันหุ้น)	(พันหุ้น)	(บาท)	(บาท)
กำไรต่อหุ้นขั้นพื้นฐาน						
กำไรส่วนที่เป็นของผู้ถือหุ้น						
ของบริษัทฯ	5,038	63,550	391,944	391,944	0.01	0.16

## 30. ข้อมูลทางการเงินจำแนกตามส่วนงาน

ข้อมูลส่วนงานดำเนินงานที่นำเสนอนี้สอดคล้องกับรายงานภายในของบริษัทฯ ที่ผู้มีอำนาจตัดสินใจสูงสุดด้านการดำเนินงานได้รับและสอบทานอย่างสม่ำเสมอเพื่อใช้ในการตัดสินใจในการจัดสรรทรัพยากรให้กับส่วนงานและประเมินผลการดำเนินงานของส่วนงาน



เพื่อวัตถุประสงค์ในการบริหารงาน บริษัทฯ และบริษัทย่อยจัดโครงสร้างองค์กรเป็นหน่วยธุรกิจตามช่องทางขายของผลิตภัณฑ์และบริการ บริษัทฯ และบริษัทย่อยมีส่วนงานที่รายงานทั้งสิ้น 3 ส่วนงาน คือ (1) ธุรกิจขายปลีก (2) ช่องทางจำหน่ายอื่น (3) ธุรกิจโรงเรียน

บริษัทฯ และบริษัทย่อยไม่มีการรวมส่วนงานดำเนินงานเป็นส่วนงานที่รายงานข้างต้น

ผู้มีอำนาจตัดสินใจสูงสุดสอบทานผลการดำเนินงานของแต่ละหน่วยธุรกิจแยกจากกันเพื่อวัตถุประสงค์ในการตัดสินใจเกี่ยวกับการจัดสรรทรัพยากรและการประเมินผลการปฏิบัติงาน บริษัทฯ และบริษัทย่อยประเมินผลการปฏิบัติงานของส่วนงานโดยพิจารณาจากกำไรหรือขาดทุนจากการดำเนินงานซึ่งวัดมูลค่าโดยใช้เกณฑ์เดียวกับที่ใช้ในการวัดกำไรหรือขาดทุนจากการดำเนินงานในงบการเงิน อย่างไรก็ตาม บริษัทฯ และบริษัทย่อยบริหารงานด้านการจัดหาเงิน (ประกอบด้วยค่าใช้จ่ายทางการเงิน และรายได้ทางการเงิน) และภาษีเงินได้ ของทั้งกลุ่มโดยไม่มีกรปันส่วนให้แก่ส่วนงานดำเนินงาน

ราคาโอนระหว่างส่วนงานดำเนินงานถูกกำหนดจากพื้นฐานของราคาที่สามารถต่อรองได้อย่างเป็นอิสระในลักษณะของผู้ที่ไม่มีความเกี่ยวข้องกัน (Arm's length basis)

รายได้ระหว่างส่วนงานถูกตัดออกจากงบการเงินรวมแล้ว

ข้อมูลรายได้และกำไรของส่วนงานของบริษัทฯ และบริษัทย่อยสำหรับปีสิ้นสุดวันที่ 31 ธันวาคม 2559 และ 2558 มีดังต่อไปนี้

สำหรับปีสิ้นสุดวันที่	ส่วนงาน		ส่วนงาน	รวมส่วนงาน	รายการปรับปรุง	
	ธุรกิจขายปลีก	ช่องทางจำหน่ายอื่น			ที่รายงาน	และตัดรายการระหว่างกัน
31 ธันวาคม 2559			ธุรกิจโรงเรียน			
รายได้จากลูกค้าภายนอก	3,163,977	911,358	167,360	4,242,695	-	4,242,695
รายได้ระหว่างส่วนงาน	-	4,184	-	4,184	(4,184)	-
กำไร (ขาดทุน) จากการจำหน่ายสินทรัพย์	594	-	(221)	373	-	373
ค่าเสื่อมราคาและค่าตัดจำหน่าย	(75,419)	(27,474)	(17,801)	(120,694)	-	(120,694)
ขาดทุนจากการตัดจำหน่ายสินทรัพย์	(4,646)	-	-	(4,646)	-	(4,646)
กำไร (ขาดทุน) จากการดำเนินงานของส่วนงาน	(41,921)	66,133	17,970	42,182	-	42,182
ส่วนแบ่งกำไรจากเงินลงทุนในบริษัทร่วม						1,799
ดอกเบี้ยรับและเงินปันผล						1,250
ดอกเบี้ยจ่าย						(23,773)
กำไรก่อนค่าใช้จ่ายภาษีเงินได้						21,458
ค่าใช้จ่ายภาษีเงินได้						(2,110)
กำไรสำหรับปี						19,348

(หน่วย: พันบาท)



(หน่วย: พันบาท)

สำหรับปีสิ้นสุดวันที่	ส่วนงาน		รายการปรับปรุง			
	ส่วนงาน ธุรกิจขายปลีก	ช่องทาง จำหน่ายอื่น	ส่วนงาน ธุรกิจโรงเรียน	รวมส่วนงาน ที่รายงาน	และตัดรายการ ระหว่างกัน	งบการเงินรวม
31 ธันวาคม 2558						
รายได้จากลูกค้าภายนอก	3,449,041	890,840	156,657	4,496,538	-	4,496,538
รายได้ระหว่างส่วนงาน	-	4,190	-	4,190	(4,190)	-
กำไร (ขาดทุน) จากการจำหน่าย						
สินทรัพย์	131	-	(2)	129	-	129
ค่าเสื่อมราคาและค่าตัดจำหน่าย	(77,028)	(28,916)	(18,229)	(124,173)	-	(124,173)
ขาดทุนจากการตัดจำหน่ายสินทรัพย์	(2,787)	-	-	(2,787)	-	(2,787)
กำไรจากการดำเนินงานของส่วนงาน	8,735	80,088	30,032	118,855	-	118,855
ส่วนแบ่งกำไรจากเงินลงทุนในบริษัทร่วม						1,714
ดอกเบี้ยรับและเงินปันผล						914
ดอกเบี้ยจ่าย						(28,344)
กำไรก่อนค่าใช้จ่ายภาษีเงินได้						93,139
ค่าใช้จ่ายภาษีเงินได้						(16,627)
กำไรสำหรับปี						76,512

บริษัทฯ และบริษัทย่อยใช้เกณฑ์ราคาที่คิดกับลูกค้าทั่วไปเป็นเกณฑ์ในการกำหนดราคาระหว่างกัน

#### ข้อมูลเกี่ยวกับเขตภูมิศาสตร์

บริษัทฯ และบริษัทย่อยดำเนินธุรกิจในเขตภูมิศาสตร์เดียว คือประเทศไทย ดังนั้นรายได้และสินทรัพย์ที่แสดงอยู่ในงบการเงินจึงถือเป็นการรายงานตามเขตภูมิศาสตร์แล้ว

#### ข้อมูลเกี่ยวกับลูกค้ารายใหญ่

ในปี 2559 และ 2558 บริษัทฯ และบริษัทย่อยไม่มีรายได้จากลูกค้ารายใดที่มีมูลค่าเท่ากับหรือมากกว่าร้อยละ 10 ของรายได้ของกิจการ

### 31. กองทุนสำรองเลี้ยงชีพ

บริษัทฯ และพนักงานบริษัทฯ ได้ร่วมกันจัดตั้งกองทุนสำรองเลี้ยงชีพขึ้นตามพระราชบัญญัติกองทุนสำรองเลี้ยงชีพ พ.ศ. 2530 โดยบริษัทฯ และพนักงานจะจ่ายสมทบเข้ากองทุนเป็นรายเดือนในอัตราร้อยละ 5 ของเงินเดือน กองทุนสำรองเลี้ยงชีพนี้บริหารโดยบริษัทหลักทรัพย์จัดการกองทุน ซีไอเอ็มบี - ฟรินซิเพิล จำกัด และจะจ่ายให้แก่พนักงานเมื่อพนักงานนั้นออกจากงานตามระเบียบว่าด้วยกองทุนของบริษัทฯ ในระหว่างปีปัจจุบัน บริษัทฯ ได้จ่ายเงินสมทบกองทุนเป็นจำนวนเงิน 16.8 ล้านบาท (2558: 16.1 ล้านบาท)



### 32. เงินปันผล

เงินปันผล	อนุมัติโดย	เงินปันผลจ่าย (ล้านบาท)	เงินปันผลจ่ายต่อหุ้น (บาท)
เงินปันผลจากผลการดำเนินงาน สำหรับปี 2557	ที่ประชุมสามัญประจำปีผู้ถือหุ้น เมื่อวันที่ 23 เมษายน 2558	70.55	0.18
รวมเงินปันผลที่จ่ายในระหว่างปีสิ้นสุดวันที่ 31 ธันวาคม 2558		70.55	0.18
เงินปันผลจากผลการดำเนินงาน สำหรับปี 2558	ที่ประชุมสามัญประจำปีผู้ถือหุ้น เมื่อวันที่ 21 เมษายน 2559	47.03	0.12
รวมเงินปันผลที่จ่ายในระหว่างปีสิ้นสุดวันที่ 31 ธันวาคม 2559		47.03	0.12

### 33. ภาวะผูกพันและหนี้สินที่อาจจะเกิดขึ้น

#### 33.1 ภาวะผูกพันเกี่ยวกับสัญญาเช่าดำเนินงาน

ก) ณ วันที่ 31 ธันวาคม 2559 บริษัทฯ มีสัญญาเช่าพื้นที่เพื่อเป็นที่ตั้งสาขารวมทั้งสิ้นจำนวน 414 สาขา (2558: 395 สาขา) โดยมีอายุสัญญาเช่าตั้งแต่ 1 ปีถึง 20 ปี ซึ่งสำหรับปีสิ้นสุดวันที่ 31 ธันวาคม 2559 ค่าเช่าและค่าบริการสาธารณูปโภคที่ต้องจ่ายรวมทั้งหมดเท่ากับ 404.6 ล้านบาท (2558: 422.9 ล้านบาท) โดยค่าเช่าบางส่วนคำนวณจากร้อยละของยอดขายและบางส่วนเป็นอัตราคงที่

ข) บริษัทฯ และบริษัทย่อยได้เข้าทำสัญญาเช่าดำเนินงานที่เกี่ยวข้องกับการเช่าที่ดิน อาคารสำนักงาน คลังสินค้า และรถยนต์ อายุของสัญญามีระยะเวลาตั้งแต่ 1 ถึง 30 ปี

บริษัทฯ และบริษัทย่อยมีจำนวนเงินขั้นต่ำที่ต้องจ่ายในอนาคตทั้งสิ้นภายใต้สัญญาเช่าดำเนินงานดังนี้

(หน่วย: ล้านบาท)

จ่ายชำระ	งบการเงินรวม		งบการเงินเฉพาะกิจการ	
	2559	2558	2559	2558
ภายใน 1 ปี	22.9	7.6	21.7	6.4
มากกว่า 1 ปี แต่ไม่เกิน 5 ปี	54.6	27.6	49.3	22.6
มากกว่า 5 ปี	29.1	25.2	8.7	3.5

ในระหว่างปีสิ้นสุดวันที่ 31 ธันวาคม 2559 บริษัทฯ และบริษัทย่อยมีรายจ่ายตามสัญญาเช่าที่รับรู้แล้วในงบกำไรขาดทุนเป็นจำนวนเงิน 13.6 ล้านบาท (2558: 16.9 ล้านบาท)



### 33.2 การค้าประกัน

ณ วันที่ 31 ธันวาคม 2559 บริษัทฯมีหนังสือการค้าประกันซึ่งออกโดยธนาคารในนามบริษัทฯเหลืออยู่เป็นจำนวน 4.6 ล้านบาท (2558: 5.4 ล้านบาท) ซึ่งเกี่ยวข้องกับภาระผูกพันการปฏิบัติงานตามสัญญาและการประกันการเช่าพื้นที่ นอกจากนี้ บริษัทฯได้นำเงินลงทุนอื่นจำนวน 0.9 ล้านบาท (2558: 1.9 ล้านบาท) ไปเป็นหลักทรัพย์ในการค้าประกันการใช้ไฟฟ้า

### 33.3 ภาระผูกพันเกี่ยวกับสัญญาให้บริการระยะยาว


- (1) บริษัทฯ ทำสัญญาเป็นตัวแทนจำหน่ายกับบริษัทในต่างประเทศแห่งหนึ่ง อายุสัญญา 3 ปี ตั้งแต่วันที่ 1 มิถุนายน 2559 ถึงวันที่ 31 พฤษภาคม 2562 เมื่อครบกำหนดอายุสัญญาแล้วไม่มีฝ่ายใดฝ่ายหนึ่งบอกเลิกสัญญาเป็นลายลักษณ์อักษรให้ถือเสมือนมีผลผูกพันตามเดิมต่อไปอีกทุกๆ 1 ปีจนกว่าจะมีฝ่ายหนึ่งฝ่ายใดแจ้งสิ้นสุดสัญญาเป็นลายลักษณ์อักษร
- (2) บริษัทฯ ทำสัญญารับอนุญาตให้ใช้ลิขสิทธิ์หนังสือกับเจ้าของผลงานต่างๆ โดยมีอายุสัญญา 3 ปี และสามารถต่ออายุสัญญาไปอีก 3 ปี โดยอัตโนมัติและมีการจ่ายค่าตอบแทนเป็นอัตราร้อยละของจำนวนเล่มที่จัดพิมพ์หรือจำหน่าย

### 34. ลำดับชั้นของมูลค่ายุติธรรม

ณ วันที่ 31 ธันวาคม 2559 และ 2558 บริษัทฯและบริษัทย่อยมีสินทรัพย์และหนี้สินที่วัดมูลค่าด้วยมูลค่ายุติธรรมหรือเปิดเผยมูลค่ายุติธรรมแยกแสดงตามลำดับชั้นของมูลค่ายุติธรรม ดังนี้

(หน่วย: ล้านบาท)

	งบการเงินรวม			รวม
	ณ วันที่ 31 ธันวาคม 2559			
	ระดับ 1	ระดับ 2	ระดับ 3	
<b>สินทรัพย์ที่วัดมูลค่าด้วยมูลค่ายุติธรรม</b>				
เงินลงทุนในหลักทรัพย์เพื่อขาย				
ตราสารทุน	-	72.8	-	72.8
ที่ดิน อาคารและอุปกรณ์	-	-	660.4	660.4
<b>หนี้สินที่เปิดเผยมูลค่ายุติธรรม</b>				
ตราสารอนุพันธ์				
สัญญาแลกเปลี่ยนอัตราดอกเบี้ย	-	6.7	-	6.7
สัญญาซื้อขายเงินตราต่างประเทศล่วงหน้า	-	0.1	-	0.1





(หน่วย: ล้านบาท)

	งบการเงินรวม			
	ณ วันที่ 31 ธันวาคม 2558			
	ระดับ 1	ระดับ 2	ระดับ 3	รวม
สินทรัพย์ที่วัดมูลค่าด้วยมูลค่ายุติธรรม				
เงินลงทุนในหลักทรัพย์เพื่อขาย				
ตราสารทุน	-	189.3	-	189.3
ที่ดิน อาคารและอุปกรณ์	-	-	672.6	672.6
หนี้สินที่เปิดเผยมูลค่ายุติธรรม				
ตราสารอนุพันธ์				
สัญญาแลกเปลี่ยนอัตราดอกเบี้ย	-	9.5	-	9.5
สัญญาซื้อขายเงินตราต่างประเทศล่วงหน้า	-	0.3	-	0.3

(หน่วย: ล้านบาท)

	งบการเงินเฉพาะกิจการ			
	ณ วันที่ 31 ธันวาคม 2559			
	ระดับ 1	ระดับ 2	ระดับ 3	รวม
สินทรัพย์ที่วัดมูลค่าด้วยมูลค่ายุติธรรม				
เงินลงทุนในหลักทรัพย์เพื่อขาย				
ตราสารทุน	-	72.8	-	72.8
ที่ดิน อาคารและอุปกรณ์	-	-	478.7	478.7
หนี้สินที่เปิดเผยมูลค่ายุติธรรม				
ตราสารอนุพันธ์				
สัญญาแลกเปลี่ยนอัตราดอกเบี้ย	-	6.7	-	6.7
สัญญาซื้อขายเงินตราต่างประเทศล่วงหน้า	-	0.1	-	0.1



(หน่วย: ล้านบาท)

	งบการเงินเฉพาะกิจการ			รวม
	ณ วันที่ 31 ธันวาคม 2558			
	ระดับ 1	ระดับ 2	ระดับ 3	
<b>สินทรัพย์ที่วัดมูลค่าด้วยมูลค่ายุติธรรม</b>				
เงินลงทุนในหลักทรัพย์เพื่อขาย				
ตราสารทุน	-	157.2	-	157.2
ที่ดิน อาคารและอุปกรณ์	-	-	479.0	479.0
<b>หนี้สินที่เปิดเผยมูลค่ายุติธรรม</b>				
ตราสารอนุพันธ์				
สัญญาแลกเปลี่ยนอัตราดอกเบี้ย	-	9.5	-	9.5
สัญญาซื้อขายเงินตราต่างประเทศล่วงหน้า	-	0.3	-	0.3

### 35. เครื่องมือทางการเงิน

#### 35.1 นโยบายการบริหารความเสี่ยง

เครื่องมือทางการเงินที่สำคัญของบริษัทฯและบริษัทย่อยตามที่นิยามอยู่ในมาตรฐานการบัญชีฉบับที่ 107 “การแสดงรายการและการเปิดเผยข้อมูลสำหรับเครื่องมือทางการเงิน” ประกอบด้วยเงินสดและรายการเทียบเท่าเงินสด ลูกหนี้การค้าและลูกหนี้อื่น เงินให้กู้ยืม เงินลงทุน เงินกู้ยืมระยะสั้น และเงินกู้ยืมระยะยาว บริษัทฯและบริษัทย่อยมีความเสี่ยงที่เกี่ยวข้องกับเครื่องมือทางการเงินดังกล่าว และมีนโยบายการบริหารความเสี่ยงดังนี้

#### **ความเสี่ยงด้านการให้สินเชื่อ**

บริษัทฯและบริษัทย่อยมีความเสี่ยงด้านการให้สินเชื่อที่เกี่ยวข้องกับลูกหนี้การค้าและลูกหนี้อื่น เงินให้กู้ยืม และตัวเงินรับ ฝ่ายบริหารควบคุมความเสี่ยงนี้โดยการกำหนดให้มีนโยบายและวิธีการในการควบคุมสินเชื่อที่เหมาะสม ดังนั้นบริษัทฯและบริษัทย่อยจึงไม่คาดว่าจะได้รับความเสียหายที่เป็นสาระสำคัญจากการให้สินเชื่อ นอกจากนี้ การให้สินเชื่อของบริษัทฯและบริษัทย่อยไม่มีการกระจุกตัวเนื่องจากบริษัทฯและบริษัทย่อยมีฐานของลูกค้าที่หลากหลายและมีอยู่จำนวนมากราย จำนวนเงินสูงสุดที่บริษัทฯและบริษัทย่อยอาจต้องสูญเสียจากการให้สินเชื่อคือมูลค่าตามบัญชีของลูกหนี้การค้าและลูกหนี้อื่น เงินให้กู้ยืม ที่แสดงอยู่ในงบแสดงฐานะการเงิน



## ความเสี่ยงจากอัตราดอกเบี้ย

บริษัทฯ และบริษัทย่อยมีความเสี่ยงจากอัตราดอกเบี้ยที่สำคัญอันเกี่ยวเนื่องกับเงินฝากสถาบันการเงิน เงินเบิกเกินบัญชีและเงินกู้ยืมระยะยาวที่มีดอกเบี้ย อย่างไรก็ตาม เนื่องจากสินทรัพย์และหนี้สินทางการเงินส่วนใหญ่มีอัตราดอกเบี้ยที่ปรับขึ้นลงตามอัตราตลาด หรือมีอัตราดอกเบี้ยคงที่ซึ่งใกล้เคียงกับอัตราตลาดในปัจจุบัน ความเสี่ยงจากอัตราดอกเบี้ยของบริษัทฯ และบริษัทย่อยจึงอยู่ในระดับต่ำ

ณ วันที่ 31 ธันวาคม 2559 และ 2558 สินทรัพย์และหนี้สินทางการเงินที่สำคัญสามารถจัดตามประเภทอัตราดอกเบี้ย และสำหรับสินทรัพย์และหนี้สินทางการเงินที่มีอัตราดอกเบี้ยคงที่สามารถแยกตามวันที่ครบกำหนด หรือ วันที่มีการกำหนดอัตราดอกเบี้ยใหม่ (หากวันที่มีการกำหนดอัตราดอกเบี้ยใหม่ถึงก่อน) ได้ดังนี้

(หน่วย: ล้านบาท)

	งบการเงินรวม						อัตราดอกเบี้ยที่แท้จริง (ร้อยละต่อปี)
	ณ วันที่ 31 ธันวาคม 2559						
	อัตราดอกเบี้ยคงที่			อัตราดอกเบี้ยปรับขึ้นลงตามราคาตลาด		ไม่มีอัตราดอกเบี้ย	
ภายใน 1 ปี	มากกว่า 1 ถึง 5 ปี	มากกว่า 5 ปี					
<b>สินทรัพย์ทางการเงิน</b>							
เงินสดและรายการเทียบเท่าเงินสด	135	-	-	-	24	159	0.10 - 3.50
เงินลงทุนชั่วคราว	25	-	-	-	73	98	-
ลูกหนี้การค้าและลูกหนี้อื่น	-	-	-	-	85	85	-
เงินฝากธนาคารที่มีภาระค้ำประกัน	-	13	-	-	-	13	0.80 - 3.625
	160	13	-	-	182	355	
<b>หนี้สินทางการเงิน</b>							
เจ้าหนี้การค้าและเจ้าหนี้อื่น	-	-	-	-	1,024	1,024	-
เงินกู้ยืมระยะยาว	21	57	-	333	-	411	4.75 - 7.00
	21	57	-	333	1,024	1,435	



(หน่วย: ล้านบาท)

	งบการเงินรวม						
	ณ วันที่ 31 ธันวาคม 2558						
	อัตรดอกเบี้ยคงที่			อัตรดอกเบี้ย	ไม่มี	รวม	อัตร ดอกเบี้ย ที่แท้จริง (ร้อยละต่อปี)
ภายใน 1 ปี	มากกว่า 1 ถึง 5 ปี	มากกว่า 5 ปี	ปรับขึ้นลง ตามราคาตลาด	อัตรดอกเบี้ย			
<b>สินทรัพย์ทางการเงิน</b>							
เงินสดและรายการเทียบเท่าเงินสด	105	-	-	-	27	132	0.10 - 3.625
เงินลงทุนชั่วคราว	-	-	-	-	189	189	-
ลูกหนี้การค้าและลูกหนี้อื่น	-	-	-	-	70	70	-
เงินฝากธนาคารที่มีภาระค้ำประกัน	-	13	-	-	-	13	2.30 - 3.625
	105	13	-	-	286	404	
<b>หนี้สินทางการเงิน</b>							
เจ้าหนี้การค้าและเจ้าหนี้อื่น	-	-	-	-	969	969	-
เงินกู้ยืมระยะยาว	16	79	-	405	-	500	4.84 - 7.50
	16	79	-	405	969	1,469	

(หน่วย: ล้านบาท)

	งบการเงินเฉพาะกิจการ						
	ณ วันที่ 31 ธันวาคม 2559						
	อัตรดอกเบี้ยคงที่			อัตรดอกเบี้ย	ไม่มี	รวม	อัตร ดอกเบี้ย ที่แท้จริง (ร้อยละต่อปี)
ภายใน 1 ปี	มากกว่า 1 ถึง 5 ปี	มากกว่า 5 ปี	ปรับขึ้นลง ตามราคาตลาด	อัตรดอกเบี้ย			
<b>สินทรัพย์ทางการเงิน</b>							
เงินสดและรายการเทียบเท่าเงินสด	69	-	-	-	24	93	0.10 - 3.50
เงินลงทุนชั่วคราว	-	-	-	-	73	73	-
ลูกหนี้การค้าและลูกหนี้อื่น	-	-	-	-	81	81	-
เงินให้กู้ยืมระยะสั้นแก่บริษัทย่อย	3	-	-	-	-	3	7.25
เงินฝากธนาคารที่มีภาระค้ำประกัน	-	13	-	-	-	13	0.80 - 3.625
	72	13	-	-	178	263	
<b>หนี้สินทางการเงิน</b>							
เจ้าหนี้การค้าและเจ้าหนี้อื่น	-	-	-	-	1,015	1,015	-
เงินกู้ยืมระยะยาว	-	-	-	333	-	333	4.75 - 5.00
	-	-	-	333	1,015	1,348	



	งบการเงินเฉพาะกิจการ						อัตรา ดอกเบี้ย ที่แท้จริง (ร้อยละต่อปี)
	ณ วันที่ 31 ธันวาคม 2558						
	อัตราดอกเบี้ยคงที่		อัตราดอกเบี้ย ปรับขึ้นลง ตามราคาดาลด		ไม่มี อัตราดอกเบี้ย	รวม	
ภายใน 1 ปี	มากกว่า 1 ถึง 5 ปี	มากกว่า 5 ปี					
<b>สินทรัพย์ทางการเงิน</b>							
เงินสดและรายการเทียบเท่าเงินสด	60	-	-	-	27	87	0.10 - 3.625
เงินลงทุนชั่วคราว	-	-	-	-	157	157	-
ลูกหนี้การค้าและลูกหนี้อื่น	-	-	-	-	66	66	-
เงินฝากธนาคารที่มีภาระค้ำประกัน	-	13	-	-	-	13	2.30 - 3.625
	60	13	-	-	250	323	
<b>หนี้สินทางการเงิน</b>							
เจ้าหนี้การค้าและเจ้าหนี้อื่น	-	-	-	-	962	962	-
เงินกู้ยืมระยะยาว	-	-	-	405	-	405	4.84 - 5.25
	-	-	-	405	962	1,367	

#### สัญญาแลกเปลี่ยนอัตราดอกเบี้ย (Interest Rate Swap Transaction agreements)

บริษัทฯ มีรายละเอียดของสัญญาแลกเปลี่ยนอัตราดอกเบี้ยที่ยังคงมีผลบังคับ ณ วันที่ 31 ธันวาคม 2559 ดังนี้

ณ วันที่ 31 ธันวาคม 2559			
จำนวนเงินต้น	อัตราดอกเบี้ยรับตามสัญญา แลกเปลี่ยน (ร้อยละ)	อัตราดอกเบี้ยจ่ายตาม สัญญาแลกเปลี่ยน (ร้อยละ)	วันสิ้นสุดสัญญา
161 ล้านบาท	THBFIX 1M + 1.74	THBFD 3M + 3.85	มิถุนายน 2564

#### ความเสี่ยงจากอัตราแลกเปลี่ยน

บริษัทฯ มีความเสี่ยงจากอัตราแลกเปลี่ยนที่สำคัญอันเนื่องมาจากการซื้อหรือขายสินค้าเป็นเงินตราต่างประเทศ บริษัทฯ ได้ตกลงทำสัญญาซื้อขายเงินตราต่างประเทศล่วงหน้า ซึ่งส่วนใหญ่มีอายุสัญญาไม่เกินหนึ่งปีเพื่อใช้เป็นเครื่องมือในการบริหารความเสี่ยง



บริษัทฯมียอดคงเหลือของสินทรัพย์และหนี้สินทางการเงินที่เป็นสกุลเงินตราต่างประเทศ ดังนี้

งบการเงินรวม / งบการเงินเฉพาะกิจการ						
สกุลเงิน	สินทรัพย์ทางการเงิน		หนี้สินทางการเงิน		อัตราแลกเปลี่ยนเฉลี่ย	
	ณ วันที่ 31 ธันวาคม		ณ วันที่ 31 ธันวาคม		ณ วันที่ 31 ธันวาคม	
	2559	2558	2559	2558	2559	2558
	(พัน)	(พัน)	(พัน)	(พัน)	(บาทต่อหน่วยเงินตราต่างประเทศ)	
เหรียญสหรัฐอเมริกา	-	-	18	89	36.0025	36.2538
เหรียญสิงคโปร์	-	-	4	68	25.0755	25.7905
ปอนด์อังกฤษ	-	-	685	853	44.4775	53.9343

บริษัทฯมีสัญญาซื้อขายเงินตราต่างประเทศล่วงหน้าคงเหลือดังนี้

งบการเงินรวม / งบการเงินเฉพาะกิจการ					
ณ วันที่ 31 ธันวาคม 2559					
สกุลเงิน	จำนวนที่ซื้อ (ล้าน)	จำนวนที่ขาย (ล้าน)	อัตราแลกเปลี่ยนตามสัญญาของ		วันครบกำหนดตามสัญญา
			จำนวนที่ซื้อ (บาทต่อหน่วยเงินตราต่างประเทศ)	จำนวนที่ขาย	
ปอนด์อังกฤษ	0.1	-	44.25 - 45.29	-	เมษายน - มิถุนายน 2560

งบการเงินรวม / งบการเงินเฉพาะกิจการ					
ณ วันที่ 31 ธันวาคม 2558					
สกุลเงิน	จำนวนที่ซื้อ (ล้าน)	จำนวนที่ขาย (ล้าน)	อัตราแลกเปลี่ยนตามสัญญาของ		วันครบกำหนดตามสัญญา
			จำนวนที่ซื้อ (บาทต่อหน่วยเงินตราต่างประเทศ)	จำนวนที่ขาย	
ปอนด์อังกฤษ	0.4	-	53.91 - 54.65	-	มกราคม - เมษายน 2559
เหรียญสหรัฐอเมริกา	0.1	-	36.15	-	มกราคม 2559

### 35.2 มูลค่ายุติธรรมของเครื่องมือทางการเงิน

เนื่องจากเครื่องมือทางการเงินส่วนใหญ่ของบริษัทฯและบริษัทย่อยมีอัตราดอกเบี้ยใกล้เคียงกับอัตราดอกเบี้ยในตลาด บริษัทฯและบริษัทย่อยจึงประมาณมูลค่ายุติธรรมของเครื่องมือทางการเงินใกล้เคียงกับมูลค่าตามบัญชีที่แสดงในงบแสดงฐานะการเงินยกเว้นตราสารอนุพันธ์ซึ่งได้สรุปเปรียบเทียบมูลค่าตามบัญชีและมูลค่ายุติธรรมดังนี้



มูลค่ายุติธรรมของตราสารอนุพันธ์มีดังนี้

(หน่วย: ล้านบาท)

งบการเงินรวม/งบเฉพาะ  
กิจการ

ณ วันที่ 31 ธันวาคม

ตราสารอนุพันธ์ (ขาดทุน)	2559	2558
สัญญาแลกเปลี่ยนอัตราดอกเบี้ย	(6.7)	(9.5)
สัญญาซื้อขายเงินตราต่างประเทศล่วงหน้า	(0.1)	(0.3)

บริษัทฯ และบริษัทย่อยมีการประมาณการมูลค่ายุติธรรมของเครื่องมือทางการเงินตามหลักเกณฑ์ดังนี้

- สินทรัพย์และหนี้สินทางการเงินที่จะครบกำหนดในระยะเวลาอันสั้น ได้แก่ เงินสดและรายการเทียบเท่าเงินสด ลูกหนี้และเจ้าหนี้ แสดงมูลค่ายุติธรรมโดยประมาณตามมูลค่าตามบัญชีที่แสดงในงบแสดงฐานะการเงิน
- เงินให้กู้ยืมและเงินกู้ยืมที่มีดอกเบี้ยในอัตราใกล้เคียงกับอัตราดอกเบี้ยในตลาดแสดงมูลค่ายุติธรรมโดยประมาณตามมูลค่าตามบัญชีที่แสดงในงบแสดงฐานะการเงิน
- เงินลงทุนในตราสารทุนแสดงมูลค่ายุติธรรมตามราคาตลาด
- ตราสารอนุพันธ์แสดงมูลค่ายุติธรรมซึ่งคำนวณโดยใช้เทคนิคการคิดลดกระแสเงินสดในอนาคตและแบบจำลองตามทฤษฎีในการประเมินมูลค่า ซึ่งข้อมูลที่น่ามาใช้ในการประเมินมูลค่าส่วนใหญ่เป็นข้อมูลที่สามารถสังเกตได้ในตลาดที่เกี่ยวข้อง เช่น อัตราแลกเปลี่ยนทันที อัตราแลกเปลี่ยนล่วงหน้าของเงินตราต่างประเทศ เส้นอัตราผลตอบแทนของอัตราดอกเบี้ย เป็นต้น บริษัทฯ ได้คำนึงถึงผลกระทบของความเสี่ยงด้านเครดิตของคู่สัญญาในการประมาณมูลค่ายุติธรรมของตราสารอนุพันธ์

ในระหว่างปีปัจจุบัน ไม่มีการโอนรายการระหว่างลำดับชั้นของมูลค่ายุติธรรม

### 36. การบริหารจัดการทุน

วัตถุประสงค์ในการบริหารจัดการทุนที่สำคัญของบริษัทฯ คือการจัดให้มีซึ่งโครงสร้างทุนที่เหมาะสมเพื่อสนับสนุนการดำเนินธุรกิจของบริษัทฯ และเสริมสร้างมูลค่าการถือหุ้นให้กับผู้ถือหุ้น โดย ณ วันที่ 31 ธันวาคม 2559 กลุ่มบริษัทมีอัตราส่วนหนี้สินต่อทุนเท่ากับ 1.69:1 (2558: 1.61:1) และเฉพาะบริษัทมีอัตราส่วนหนี้สินต่อทุนเท่ากับ 1.75:1 (2558: 1.61:1)



**37. เหตุการณ์ภายหลังรอบระยะเวลารายงาน**

เมื่อวันที่ 27 กุมภาพันธ์ 2560 ที่ประชุมคณะกรรมการบริษัทฯ ได้มีมติเสนอขออนุมัติต่อที่ประชุมสามัญประจำปีผู้ถือหุ้นของบริษัทฯ เพื่อจ่ายปันผลสำหรับผลการดำเนินงานประจำปี 2559 เป็นเงินสด ในอัตราหุ้นละ 0.01 บาท หรือคิดเป็นจำนวนเงินประมาณ 3.92 ล้านบาท เงินปันผลนี้จะจ่ายและบันทึกบัญชีภายหลังจากได้รับการอนุมัติจากที่ประชุมสามัญประจำปีผู้ถือหุ้นของบริษัทฯ

**38. การอนุมัติงบการเงิน**

งบการเงินนี้ได้รับอนุมัติให้ออกโดยคณะกรรมการบริษัทฯ เมื่อวันที่ 27 กุมภาพันธ์ 2560



A handwritten signature in blue ink, appearing to be 'Om', written over the bottom right portion of the stamp.