

บริษัท ซีอีคยูเคชั่น จำกัด (มหาชน) และบริษัทย่อย

รายงาน และ งบการเงิน

31 ธันวาคม 2556

## รายงานของผู้สอบบัญชีรับอนุญาต

เสนอต่อผู้ถือหุ้นของบริษัท ซีเอ็ดยูเคชั่น จำกัด (มหาชน)

ข้าพเจ้าได้ตรวจสอบงบการเงินรวมของบริษัท ซีเอ็ดยูเคชั่น จำกัด (มหาชน) และบริษัทย่อย ซึ่งประกอบด้วย งบแสดงฐานะการเงินรวม ณ วันที่ 31 ธันวาคม 2556 งบกำไรขาดทุนรวม งบกำไรขาดทุนเบ็ดเสร็จรวม งบแสดง การเปลี่ยนแปลงส่วนของผู้ถือหุ้นรวมและงบกระแสเงินสดรวม สำหรับปีสิ้นสุดวันเดียวกัน รวมถึงหมายเหตุ สรุปรูปนโยบายการบัญชีที่สำคัญและหมายเหตุเรื่องอื่นๆ และได้ตรวจสอบงบการเงินเฉพาะกิจการของบริษัท ซีเอ็ดยูเคชั่น จำกัด (มหาชน) ด้วยเช่นกัน

## ความรับผิดชอบของผู้บริหารต่องบการเงิน

ผู้บริหารเป็นผู้รับผิดชอบในการจัดทำและการนำเสนองบการเงินเหล่านี้โดยถูกต้องตามที่ควรตามมาตรฐานการ รายงานทางการเงินและรับผิดชอบเกี่ยวกับการควบคุมภายในที่ผู้บริหารพิจารณาว่าจำเป็นเพื่อให้สามารถจัดทำ งบการเงินที่ปราศจากการแสดงข้อมูลที่ขัดต่อข้อเท็จจริงอันเป็นสาระสำคัญไม่ว่าจะเกิดจากการทุจริตหรือ ข้อผิดพลาด

## ความรับผิดชอบของผู้สอบบัญชี

ข้าพเจ้าเป็นผู้รับผิดชอบในการแสดงความเห็นต่องบการเงินดังกล่าวจากผลการตรวจสอบของข้าพเจ้า ข้าพเจ้าได้ ปฏิบัติงานตรวจสอบตามมาตรฐานการสอบบัญชี ซึ่งกำหนดให้ข้าพเจ้าปฏิบัติตามข้อกำหนดด้านจรรยาบรรณ รวมถึงวางแผนและปฏิบัติตามตรวจสอบเพื่อให้ได้ความเชื่อมั่นอย่างสมเหตุสมผลว่างบการเงินปราศจากการ แสดงข้อมูลที่ขัดต่อข้อเท็จจริงอันเป็นสาระสำคัญหรือไม่

การตรวจสอบรวมถึงการใช้วิธีการตรวจสอบเพื่อให้ได้มาซึ่งหลักฐานการสอบบัญชีเกี่ยวกับจำนวนเงินและการ เปิดเผยข้อมูลในงบการเงิน วิธีการตรวจสอบที่เลือกใช้ขึ้นอยู่กับดุลยพินิจของผู้สอบบัญชี ซึ่งรวมถึงการประเมิน ความเสี่ยงจากการแสดงข้อมูลที่ขัดต่อข้อเท็จจริงอันเป็นสาระสำคัญของงบการเงิน ไม่ว่าจะเกิดจากการทุจริต หรือข้อผิดพลาด ในการประเมินความเสี่ยงดังกล่าว ผู้สอบบัญชีพิจารณาการควบคุมภายในที่เกี่ยวข้องกับการ จัดทำและการนำเสนองบการเงิน โดยถูกต้องตามที่ควรของกิจการ เพื่อออกแบบวิธีการตรวจสอบที่เหมาะสมกับ สถานการณ์ แต่ไม่ใช่เพื่อวัตถุประสงค์ในการแสดงความเห็น ต่อประสิทธิผลของการควบคุมภายในของกิจการ การตรวจสอบรวมถึงการประเมินความเหมาะสมของนโยบายการบัญชีที่ผู้บริหารใช้และความสมเหตุสมผลของ ประเมินการทางบัญชีที่จัดทำขึ้น โดยผู้บริหาร รวมทั้งการประเมินการนำเสนองบการเงินโดยรวม

ข้าพเจ้าเชื่อว่าหลักฐานการสอบบัญชีที่ข้าพเจ้าได้รับเพียงพอและเหมาะสมเพื่อใช้เป็นเกณฑ์ในการแสดงความเห็นของข้าพเจ้า

### ความเห็น

ข้าพเจ้าเห็นว่างบการเงินข้างต้นนี้แสดงฐานะการเงิน ณ วันที่ 31 ธันวาคม 2556 ผลการดำเนินงานและกระแสเงินสด สำหรับปีสิ้นสุดวันเดียวกันของบริษัท ซีเอ็ดยูเคชั่น จำกัด (มหาชน) และบริษัทย่อย และเฉพาะของบริษัท ซีเอ็ดยูเคชั่น จำกัด (มหาชน) โดยถูกต้องตามที่ควรในสาระสำคัญตามมาตรฐานการรายงานทางการเงิน

### ข้อมูลและเหตุการณ์ที่เน้น

ข้าพเจ้าขอให้สังเกตหมายเหตุประกอบงบการเงินข้อ 5 เกี่ยวกับการเปลี่ยนแปลงนโยบายการบัญชี เนื่องจากการนำมาตรฐานการบัญชี ฉบับที่ 12 เรื่องภาษีเงินได้ มาถือปฏิบัติและการเปลี่ยนแปลงนโยบายการบัญชีสำหรับที่ดินอาคาร และอุปกรณ์ บริษัทฯ ได้ปรับย้อนหลังงบการเงินรวมและงบการเงินเฉพาะกิจการสำหรับปีสิ้นสุดวันที่ 31 ธันวาคม 2555 ที่แสดงเป็นข้อมูลเปรียบเทียบ เพื่อสะท้อนรายการปรับปรุงจากการเปลี่ยนแปลงนโยบายการบัญชีดังกล่าว และนำเสนอแสดงฐานะการเงินรวม และงบแสดงฐานะการเงินเฉพาะกิจการ ณ วันที่ 1 มกราคม 2555 เพื่อเป็นข้อมูลเปรียบเทียบ โดยใช้นโยบายการบัญชีเกี่ยวกับภาษีเงินได้และที่ดินอาคาร และอุปกรณ์ที่ได้นำมาถือปฏิบัติใหม่ด้วยเช่นกัน ทั้งนี้ ข้าพเจ้ามิได้แสดงความเห็นอย่างมีเงื่อนไขต่อกรณีนี้แต่อย่างใด




พิมพ์ใจ มานิตขจรกิจ

ผู้สอบบัญชีรับอนุญาตเลขทะเบียน 4521

บริษัท สำนักงาน อีวาย จำกัด

(เดิมชื่อ "บริษัท สำนักงาน เอ็นส์ที แอนด์ ยัง จำกัด")

กรุงเทพฯ: 28 กุมภาพันธ์ 2557



บริษัท ซีอีดูเคชั่น จำกัด (มหาชน) และบริษัทย่อย  
งบแสดงฐานะการเงิน  
ณ วันที่ 31 ธันวาคม 2556

(หน่วย: บาท)

หมายเหตุ	งบการเงินรวม			งบการเงินเฉพาะกิจการ			
	31 ธันวาคม 2556	31 ธันวาคม 2555	1 มกราคม 2555	31 ธันวาคม 2556	31 ธันวาคม 2555	1 มกราคม 2555	
	(ปรับปรุงใหม่)			(ปรับปรุงใหม่)			
<b>สินทรัพย์</b>							
<b>สินทรัพย์หมุนเวียน</b>							
เงินสดและรายการเทียบเท่าเงินสด	9	160,199,112	346,948,078	570,313,730	126,640,899	343,504,045	540,048,337
เงินลงทุนชั่วคราว	10	22,000,450	168,391,421	178,856,222	22,000,450	168,391,421	178,856,222
ลูกหนี้การค้าและลูกหนี้อื่น	8, 11	102,148,706	104,223,811	132,413,781	99,030,510	100,829,110	116,604,185
เงินให้กู้ยืมแก่บริษัทย่อย	8	-	-	-	-	15,044,000	15,024,000
สินค้าคงเหลือ	12	373,685,380	401,338,157	396,081,981	370,384,635	400,166,573	394,433,224
สินทรัพย์หมุนเวียนอื่น	13	40,087,656	66,716,498	39,923,577	41,022,388	65,320,393	37,642,802
<b>รวมสินทรัพย์หมุนเวียน</b>		<b>698,121,304</b>	<b>1,087,617,965</b>	<b>1,317,589,291</b>	<b>659,078,882</b>	<b>1,093,255,542</b>	<b>1,282,608,770</b>
<b>สินทรัพย์ไม่หมุนเวียน</b>							
เงินฝากธนาคารและเงินลงทุนอื่นที่มีภาระค้ำประกัน	14	14,581,919	12,578,094	12,389,767	14,581,919	12,578,094	12,389,767
เงินลงทุนในบริษัทย่อย	15	-	-	-	70,482,022	69,432,021	69,432,021
เงินลงทุนในบริษัทร่วม	16	25,684,265	25,970,648	26,220,517	100,000	100,000	100,000
ที่ดิน อาคาร และอุปกรณ์	17	1,612,838,569	1,251,681,263	844,502,319	1,379,322,395	1,006,732,809	656,326,364
สิทธิการเช่าที่ดิน	8, 18	6,701,406	7,036,247	7,372,005	-	-	-
สิทธิการเช่าอาคาร	19	87,408,881	98,836,186	110,294,800	87,408,881	98,836,186	110,294,800
สินทรัพย์ไม่มีตัวตน	20	7,979,917	7,893,855	5,342,770	7,843,436	7,711,163	5,109,940
ค่าลิขสิทธิ์และค่าแปลหนังสือข่าวดังหน้า		23,152,620	22,510,401	27,178,920	23,152,620	22,510,401	27,178,920
เงินค้ำประกันการเช่าและเงินมัดจำ		108,176,483	104,758,729	92,243,456	108,176,483	104,758,729	92,243,456
สินทรัพย์ภายใต้เงินได้รอการตัดบัญชี	5, 30	14,488,207	3,094,381	21,818,756	14,488,207	3,094,381	21,818,756
สินทรัพย์ไม่หมุนเวียนอื่น	21	330,386	6,264,790	15,030,957	285,338	6,234,404	14,806,002
<b>รวมสินทรัพย์ไม่หมุนเวียน</b>		<b>1,901,342,653</b>	<b>1,540,624,594</b>	<b>1,162,394,267</b>	<b>1,705,841,301</b>	<b>1,331,988,188</b>	<b>1,009,700,026</b>
<b>รวมสินทรัพย์</b>		<b>2,599,463,957</b>	<b>2,628,242,559</b>	<b>2,479,983,558</b>	<b>2,364,920,183</b>	<b>2,425,243,730</b>	<b>2,292,308,796</b>

หมายเหตุประกอบงบการเงินเป็นส่วนหนึ่งของงบการเงินนี้



*[Handwritten signature]*

บริษัท ซีอีดูเคชั่น จำกัด (มหาชน) และบริษัทย่อย  
งบแสดงฐานะการเงิน (ต่อ)  
ณ วันที่ 31 ธันวาคม 2556

(หน่วย: บาท)

หมายเหตุ	งบการเงินรวม			งบการเงินเฉพาะกิจการ		
	31 ธันวาคม 2556	31 ธันวาคม 2555	1 มกราคม 2555	31 ธันวาคม 2556	31 ธันวาคม 2555	1 มกราคม 2555
	(ปรับปรุงใหม่)			(ปรับปรุงใหม่)		
<b>หนี้สินและส่วนของผู้ถือหุ้น</b>						
<b>หนี้สินหมุนเวียน</b>						
เงินกู้ยืมจากสถาบันการเงิน	25	100,000,000	-	-	100,000,000	-
เจ้าหนี้การค้าและเจ้าหนี้อื่น	8, 23	1,264,428,175	1,459,103,361	1,500,207,097	1,258,625,340	1,452,020,058
เงินกู้ยืมระยะสั้นจากบุคคลอื่น		-	-	3,400,000	-	-
เงินกู้ยืมระยะยาวที่ถึงกำหนดชำระภายในหนึ่งปี	25	20,700,000	-	-	-	-
รายได้รับล่วงหน้าถึงกำหนดรับรู้เป็นรายได้ภายในหนึ่งปี	22	39,728,427	33,800,547	28,948,104	-	-
ภาษีเงินได้ค้างจ่าย		7,097,018	16,613,628	34,177,556	7,097,018	16,613,628
ค่ารองผลประโยชน์ระยะยาวของพนักงาน						
ที่ถึงกำหนดชำระภายในหนึ่งปี	33	9,202,493	8,770,150	6,121,974	9,202,493	8,770,150
หนี้สินหมุนเวียนอื่น	24	57,598,530	46,909,751	37,957,936	56,459,906	45,778,988
<b>รวมหนี้สินหมุนเวียน</b>		<b>1,498,754,643</b>	<b>1,565,197,437</b>	<b>1,610,812,667</b>	<b>1,431,384,757</b>	<b>1,523,182,824</b>
<b>หนี้สินไม่หมุนเวียน</b>						
รายได้รับล่วงหน้ารอตัดบัญชี	22	9,078,569	2,695,456	5,303,446	-	-
เงินกู้ยืมจากกรรมการ		500,000	-	-	-	-
เงินกู้ยืมระยะยาว - สุทธิจากส่วนที่ถึงกำหนดชำระ						
ภายในหนึ่งปี	25	75,280,000	74,710,000	64,600,000	-	-
ค่ารองผลประโยชน์ระยะยาวของพนักงาน	33	36,709,974	39,695,419	39,620,219	34,525,344	38,077,685
หนี้สินไม่หมุนเวียนอื่น		8,640,850	9,065,959	8,509,919	8,625,001	8,990,332
<b>รวมหนี้สินไม่หมุนเวียน</b>		<b>130,209,393</b>	<b>126,166,834</b>	<b>118,033,584</b>	<b>43,150,345</b>	<b>47,068,017</b>
<b>รวมหนี้สิน</b>		<b>1,628,964,036</b>	<b>1,691,364,271</b>	<b>1,728,846,251</b>	<b>1,474,535,102</b>	<b>1,570,250,841</b>

หมายเหตุประกอบงบการเงินเป็นส่วนหนึ่งของงบการเงินนี้



*(Handwritten signature)*

บริษัท ซีอีดูเคชั่น จำกัด (มหาชน) และบริษัทย่อย  
งบแสดงฐานะการเงิน (ต่อ)  
ณ วันที่ 31 ธันวาคม 2556

(หน่วย: บาท)

หมายเหตุ	งบการเงินรวม			งบการเงินเฉพาะกิจการ		
	31 ธันวาคม 2556	31 ธันวาคม 2555	1 มกราคม 2555	31 ธันวาคม 2556	31 ธันวาคม 2555	1 มกราคม 2555
	(ปรับปรุงใหม่)			(ปรับปรุงใหม่)		
ส่วนของผู้ถือหุ้น						
ทุนเรือนหุ้น						
ทุนจดทะเบียน	26					
หุ้นสามัญ 391,944,529 หุ้น มูลค่าหุ้นละ 1 บาท						
(31 ธันวาคม 2555: หุ้นสามัญ 356,313,243 หุ้น มูลค่าหุ้นละ 1 บาท)						
(1 มกราคม 2555: หุ้นสามัญ 323,921,130 หุ้น มูลค่าหุ้นละ 1 บาท)						
	391,944,529	356,313,243	323,921,130	391,944,529	356,313,243	323,921,130
ทุนที่ออกและชำระแล้ว						
หุ้นสามัญ 391,944,418 หุ้น มูลค่าหุ้นละ 1 บาท	391,944,418	356,313,209	323,921,130	391,944,418	356,313,209	323,921,130
(31 ธันวาคม 2555: หุ้นสามัญ 356,313,209 หุ้น มูลค่าหุ้นละ 1 บาท)						
(1 มกราคม 2555: หุ้นสามัญ 323,921,130 หุ้น มูลค่าหุ้นละ 1 บาท)						
ส่วนเกินมูลค่าหุ้นสามัญ	149,420,558	149,420,558	149,420,558	149,420,558	149,420,558	149,420,558
กำไรสะสม						
จัดสรรแล้ว - สำรองตามกฎหมาย	28	39,194,453	35,631,321	35,626,917	39,194,453	35,631,321
ยังไม่ได้จัดสรร		198,970,962	204,882,021	170,484,365	185,907,446	191,040,717
องค์ประกอบอื่นของส่วนของผู้ถือหุ้น		130,330,886	129,320,178	9,777,394	123,918,206	122,587,084
ส่วนของผู้ถือหุ้นของบริษัทฯ		909,861,277	875,567,287	689,230,364	890,385,081	854,992,889
ส่วนของผู้มีส่วนได้เสียที่ไม่มีอำนาจควบคุมของบริษัทย่อย		60,638,644	61,311,001	61,906,943	-	-
รวมส่วนของผู้ถือหุ้น		970,499,921	936,878,288	751,137,307	890,385,081	854,992,889
รวมหนี้สินและส่วนของผู้ถือหุ้น		2,599,463,957	2,628,242,559	2,479,983,558	2,364,920,183	2,425,243,730
						2,292,308,796

หมายเหตุประกอบงบการเงินเป็นส่วนหนึ่งของงบการเงินนี้

.....  
กรรมการ

งบการเงินนี้ได้รับการอนุมัติจากที่ประชุมผู้ถือหุ้น  
ครั้งที่.....เมื่อวันที่.....



บริษัท ซีอีดูเคชั่น จำกัด (มหาชน) และบริษัทย่อย  
งบกำไรขาดทุน  
สำหรับปีสิ้นสุดวันที่ 31 ธันวาคม 2556

(หน่วย: บาท)

หมายเหตุ	งบการเงินรวม		งบการเงินเฉพาะกิจการ	
	2556	2555 (ปรับปรุงใหม่)	2556	2555 (ปรับปรุงใหม่)
<b>รายได้</b>				
รายได้จากการขาย	8	5,181,366,287	5,522,183,620	5,180,470,594
รายได้ค่าธรรมเนียมการศึกษา	22	127,040,373	119,709,940	-
รายได้คอกเบี้ยและเงินปันผล		4,201,116	22,054,538	6,649,843
รายได้อื่น		44,764,279	62,261,376	38,623,791
<b>รวมรายได้</b>		<b>5,357,372,055</b>	<b>5,726,209,474</b>	<b>5,225,744,228</b>
<b>ค่าใช้จ่าย</b>				
ต้นทุนขาย	8	3,479,396,106	3,750,892,792	3,479,727,627
ต้นทุนบริการ		101,048,669	94,520,660	-
ค่าใช้จ่ายในการขาย		1,078,402,122	1,042,067,389	1,078,402,123
ค่าใช้จ่ายในการบริหาร	8	606,754,387	580,401,842	578,138,171
<b>รวมค่าใช้จ่าย</b>		<b>5,265,601,284</b>	<b>5,467,882,683</b>	<b>5,136,267,921</b>
<b>กำไรก่อนส่วนแบ่งกำไรจากเงินลงทุนในบริษัทร่วม</b>				
ค่าใช้จ่ายทางการเงินและค่าใช้จ่ายภาษีเงินได้		91,770,771	258,326,791	89,476,307
ส่วนแบ่งกำไรจากเงินลงทุนในบริษัทร่วม	16	1,713,617	1,750,131	-
<b>กำไรก่อนค่าใช้จ่ายทางการเงินและค่าใช้จ่ายภาษีเงินได้</b>		<b>93,484,388</b>	<b>260,076,922</b>	<b>89,476,307</b>
ค่าใช้จ่ายทางการเงิน	8	(6,399,915)	(4,718,502)	(521,275)
<b>กำไรก่อนค่าใช้จ่ายภาษีเงินได้</b>		<b>87,084,473</b>	<b>255,358,420</b>	<b>88,955,032</b>
ค่าใช้จ่ายภาษีเงินได้	30	(15,566,825)	(46,216,728)	(15,566,825)
<b>กำไรสำหรับปี</b>		<b>71,517,648</b>	<b>209,141,692</b>	<b>73,388,207</b>
<b>การแบ่งปันกำไร</b>				
ส่วนที่เป็นของผู้ถือหุ้นของบริษัทฯ		72,290,005	209,088,015	73,388,207
ส่วนที่เป็นของผู้มีส่วนได้เสียที่ไม่มีอำนาจควบคุมของบริษัทย่อย		(772,357)	53,677	-
		<b>71,517,648</b>	<b>209,141,692</b>	<b>73,388,207</b>
<b>กำไรต่อหุ้น</b>	37			
กำไรต่อหุ้นขั้นพื้นฐาน				
กำไรส่วนที่เป็นของผู้ถือหุ้นของบริษัทฯ		0.18	0.53	0.19
				0.54

หมายเหตุประกอบงบการเงินเป็นส่วนหนึ่งของงบการเงินนี้




*(Handwritten signature)*

บริษัท ซีอีดูเคชั่น จำกัด (มหาชน) และบริษัทย่อย  
งบกำไรขาดทุนเบ็ดเสร็จ  
สำหรับปีสิ้นสุดวันที่ 31 ธันวาคม 2556

(หน่วย: บาท)

	งบการเงินรวม		งบการเงินเฉพาะกิจการ	
	2556	2555	2556	2555
		(ปรับปรุงใหม่)		(ปรับปรุงใหม่)
กำไรสำหรับปี	71,517,648	209,141,692	73,388,207	210,786,466
กำไรขาดทุนเบ็ดเสร็จอื่น				
ผลกำไร (ขาดทุน) จากการวัดมูลค่าเงินลงทุนใน หลักทรัพย์เพื่อขาย	1,995,659	8,629,630	1,995,659	8,629,630
ผลกระทบของภาษีเงินได้	(398,039)	90,423	(398,039)	90,423
ส่วนเกินทุนจากการตีราคาสินทรัพย์	-	136,609,297	-	129,876,203
ผลกระทบของภาษีเงินได้	-	(25,192,330)	-	(25,192,330)
กำไรขาดทุนเบ็ดเสร็จอื่นสำหรับปี	1,597,620	120,137,020	1,597,620	113,403,926
กำไรขาดทุนเบ็ดเสร็จรวมสำหรับปี	73,115,268	329,278,712	74,985,827	324,190,392
การแบ่งกำไรขาดทุนเบ็ดเสร็จรวม				
ส่วนที่เป็นของผู้ถือหุ้นของบริษัทฯ	73,887,625	329,225,035	74,985,827	324,190,392
ส่วนที่เป็นของผู้มีส่วนได้เสียที่ไม่มีอำนาจ ควบคุมของบริษัทย่อย	(772,357)	53,677		
กำไรขาดทุนเบ็ดเสร็จรวมสำหรับปี	73,115,268	329,278,712		

หมายเหตุประกอบงบการเงินเป็นส่วนหนึ่งของงบการเงินนี้



*(Handwritten signature)*



บริษัท ซีอีอู๊ดชั่น จำกัด (มหาชน) และบริษัทย่อย  
 งบแสดงการเปลี่ยนแปลงส่วนของผู้ถือหุ้น  
 สำหรับปีสิ้นสุดวันที่ 31 ธันวาคม 2556

(หน่วย: บาท)

	งบการเงินรวม										
	ส่วนของผู้ถือหุ้นของบริษัทฯ										
	องค์ประกอบอื่นของส่วนของผู้ถือหุ้น										
	กำไรขาดทุนเบ็ดเสร็จอื่น										
	ส่วนเกิน (ต่ำกว่า)		ส่วนเกินทุน		ส่วนเกินมูลค่า		กำไรสะสม		รวม		
	ทุนจากการวัด	มูลค่าเงินลงทุนในหลักทรัพย์ต่อขาย	ส่วนเกินมูลค่าหุ้นสามัญ	จัดสรรแล้ว	กำไรสะสม	กำไรสะสม	กำไรสะสม	กำไรสะสม	ส่วนของผู้ถือหุ้นของบริษัทฯ	รวม	
					ยังไม่จัดสรร	กำไรสะสม	กำไรสะสม	กำไรสะสม	ส่วนของผู้ถือหุ้นของบริษัทฯ	รวม	
									ส่วนของผู้ถือหุ้นของบริษัทฯ	รวม	
ยอดคงเหลือ ณ วันที่ 31 ธันวาคม 2554 - ตามที่รายงานไว้เดิม											
ผลสะสมจากการเปลี่ยนแปลงนโยบายบัญชี (หมายเหตุ 5)											
ยอดคงเหลือ ณ วันที่ 31 ธันวาคม 2554 - หลังการปรับปรุง											
หุ้นสามัญเพิ่มทุนจากการจ่ายหุ้นเป็นผล (หมายเหตุ 34)											
เงินปันผลจ่าย (หมายเหตุ 34)											
กำไรขาดทุนเบ็ดเสร็จรวมสำหรับปี (ปรับปรุงใหม่)											
โอนกำไรสะสมเป็นสำรองตามกฎหมาย (หมายเหตุ 28)											
การเปลี่ยนแปลงสัดส่วนการถือหุ้นของส่วนได้เสียที่ไม่											
อำนาจควบคุมของบริษัทต่อจากวันที่บริษัทขอยกหุ้น											
โอนส่วนเกินจากการตราคืนหลักทรัพย์ไปกำไรสะสม											
ยอดคงเหลือ ณ วันที่ 31 ธันวาคม 2555 - หลังการปรับปรุง											
ยอดคงเหลือ ณ วันที่ 31 ธันวาคม 2555 - ตามที่รายงานไว้เดิม											
ผลสะสมจากการเปลี่ยนแปลงนโยบายบัญชี (หมายเหตุ 5)											
ยอดคงเหลือ ณ วันที่ 31 ธันวาคม 2555 - หลังการปรับปรุง											
หุ้นสามัญเพิ่มทุนจากการจ่ายหุ้นเป็นผล (หมายเหตุ 26, 34)											
เงินปันผลจ่าย (หมายเหตุ 34)											
กำไรขาดทุนเบ็ดเสร็จรวมสำหรับปี											
โอนกำไรสะสมเป็นสำรองตามกฎหมาย (หมายเหตุ 28)											
ส่วนได้เสียที่ไม่มีอำนาจควบคุมของบริษัทต่อเพิ่มขึ้น											
จากการลงทุนใหม่บริษัทต่อแห่งใหม่ (หมายเหตุ 15.2)											
โอนส่วนเกินจากการตราคืนหลักทรัพย์ไปกำไรสะสม											
ยอดคงเหลือ ณ วันที่ 31 ธันวาคม 2556											

หมายเหตุประกอบงบการเงินเป็นส่วนหนึ่งของงบการเงิน



บริษัท ซีอีจิวเคอร์ชั่น จำกัด (มหาชน) และบริษัทย่อย  
 งบแสดงการเปลี่ยนแปลงส่วนของผู้ถือหุ้น  
 สำหรับปีสิ้นสุดวันที่ 31 ธันวาคม 2556

(หน่วย: บาท)

งบการเงินเฉพาะกิจการ

	องค์ประกอบอื่นของส่วนของผู้ถือหุ้น									
	กำไรขาดทุนเบ็ดเสร็จอื่น									
	ส่วนเกิน (ต่ำกว่า) ทุน		จากการวัด		ส่วนเกินทุน		รวม		รวม	
ทุนเรือนหุ้น ที่ออกและชำระแล้ว	ส่วนเกินมูลค่า หุ้นสามัญ	จัดสรรแล้ว	กำไรสะสม ซึ่งไม่ได้จัดสรร	มูลค่าเงินลงทุนใน หลักทรัพย์ต่อขาย	จากการตีราคา สินทรัพย์	ส่วนเกินของ ผู้ถือหุ้น	ส่วนเกินของ ผู้ถือหุ้น	ส่วนเกินของ ผู้ถือหุ้น	ส่วนเกินของ ผู้ถือหุ้น	ส่วนเกินของ ผู้ถือหุ้น
ยอดคงเหลือ ณ วันที่ 31 ธันวาคม 2554 - ตามที่รายงานไว้เดิม	323,921,130	149,420,558	35,626,917	127,431,065	(10,624,839)	26,097,022	15,472,183	651,871,853	651,871,853	651,871,853
ผลสะสมจากการเปลี่ยนแปลงนโยบายบัญชี (หมายเหตุ 5)	-	-	-	27,513,545	307,526	(6,002,315)	(5,694,789)	21,818,756	21,818,756	21,818,756
ยอดคงเหลือ ณ วันที่ 31 ธันวาคม 2554 - หลังการปรับปรุง	323,921,130	149,420,558	35,626,917	154,944,610	(10,317,313)	20,094,707	9,777,394	673,690,609	673,690,609	673,690,609
หุ้นสามัญเพิ่มทุนจากการจ่ายหุ้นเป็นผล (หมายเหตุ 34)	32,392,079	-	-	(32,392,079)	-	-	-	-	-	-
เงินปันผลจ่าย (หมายเหตุ 34)	-	-	-	(142,888,112)	-	-	-	(142,888,112)	(142,888,112)	(142,888,112)
กำไรขาดทุนเบ็ดเสร็จรวมสำหรับปี (ปรับปรุงใหม่)	-	-	-	210,786,466	8,720,053	104,683,873	113,403,926	324,190,392	324,190,392	324,190,392
โอนกำไรสะสมเป็นสำรองตามกฎหมาย (หมายเหตุ 28)	-	-	4,404	(4,404)	-	-	-	-	-	-
โอนกำไรส่วนเกินทุนจากการตีราคาสินทรัพย์ไปกำไรสะสม	-	-	-	594,236	-	(594,236)	(594,236)	-	-	-
ยอดคงเหลือ ณ วันที่ 31 ธันวาคม 2555	356,313,209	149,420,558	35,631,321	191,040,717	(1,597,260)	124,184,344	122,587,084	854,992,889	854,992,889	854,992,889
ยอดคงเหลือ ณ วันที่ 31 ธันวาคม 2555 - ตามที่รายงานไว้เดิม	356,313,209	149,420,558	35,631,321	157,298,199	(1,995,209)	155,230,430	153,235,221	851,898,508	851,898,508	851,898,508
ผลสะสมจากการเปลี่ยนแปลงนโยบายบัญชี (หมายเหตุ 5)	-	-	-	33,742,518	397,949	(31,046,086)	(30,648,137)	3,094,381	3,094,381	3,094,381
ยอดคงเหลือ ณ วันที่ 31 ธันวาคม 2555 - หลังการปรับปรุง	356,313,209	149,420,558	35,631,321	191,040,717	(1,597,260)	124,184,344	122,587,084	854,992,889	854,992,889	854,992,889
หุ้นสามัญเพิ่มทุนจากการจ่ายหุ้นเป็นผล (หมายเหตุ 26, 34)	35,631,209	-	-	(35,631,209)	-	-	-	-	-	-
โอนกำไรสะสมเป็นสำรองตามกฎหมาย (หมายเหตุ 28)	-	-	3,563,132	(3,563,132)	-	-	-	(39,593,635)	(39,593,635)	(39,593,635)
เงินปันผลจ่าย (หมายเหตุ 34)	-	-	-	73,388,207	1,597,620	-	1,597,620	74,985,827	74,985,827	74,985,827
กำไรขาดทุนเบ็ดเสร็จรวมสำหรับปี	-	-	-	266,498	-	(266,498)	(266,498)	-	-	-
โอนส่วนเกินทุนจากการตีราคาสินทรัพย์ไปกำไรสะสม	-	-	-	185,907,446	360	123,917,846	123,918,206	890,385,081	890,385,081	890,385,081
ยอดคงเหลือ ณ วันที่ 31 ธันวาคม 2556	391,944,418	149,420,558	39,194,453	185,907,446	360	123,917,846	123,918,206	890,385,081	890,385,081	890,385,081

หมายเหตุประกอบงบการเงินเป็นส่วนหนึ่งของงบการเงินนี้



บริษัท ซีอีดูเคชั่น จำกัด (มหาชน) และบริษัทย่อย

งบกระแสเงินสด

สำหรับปีสิ้นสุดวันที่ 31 ธันวาคม 2556

(หน่วย: บาท)

	งบการเงินรวม		งบการเงินเฉพาะกิจการ	
	2556	2555	2556	2555
	(ปรับปรุงใหม่)		(ปรับปรุงใหม่)	
<b>กระแสเงินสดจากกิจกรรมดำเนินงาน</b>				
กำไรก่อนภาษี	87,084,473	255,358,420	88,955,032	257,003,194
<b>รายการปรับกระทบยอดกำไรก่อนภาษี</b>				
เป็นเงินสดรับ (จ่าย) จากกิจกรรมดำเนินงาน				
ค่าเสื่อมราคาและค่าตัดจำหน่าย	122,548,960	117,435,832	104,906,851	104,709,146
ค่าเผื่อหนี้สงสัยจะสูญและและประมาณการรับคืนสินค้า (โอนกลับรายการ)	2,962,673	(18,798,205)	2,719,450	(18,320,346)
โอนกลับค่าเผื่อการด้อยค่าของสินทรัพย์	-	(17,718,411)	-	(16,012,978)
รายการปรับปรุงจากการเคลียร์บัญชีลูกหนี้	(1,203,890)	(417,957)	(1,203,890)	(417,957)
ค่าใช้จ่ายจากสินค้าสูญหาย	12,897,884	15,782,648	12,897,884	15,782,648
ค่าใช้จ่ายจากสารองสินค้าสูญหาย เสื่อมสภาพและ เคลื่อนไหวช้า	51,369,033	14,951,458	51,369,033	15,028,044
ส่วนแบ่งกำไรจากเงินลงทุนในบริษัทร่วม	(1,713,617)	(1,750,131)	-	-
กำไรจากการจำหน่ายเงินลงทุนชั่วคราว	(4,122,608)	-	(4,122,608)	-
ค่าใช้จ่ายจากการบริจจาคสินค้าและอุปกรณ์	6,755,374	17,159,452	6,755,374	17,159,452
ค่าใช้จ่ายจากการทำลายสินค้า	8,138,355	11,495,083	8,138,355	11,495,083
สำรองผลประโยชน์ระยะยาวของพนักงาน	1,505,898	9,009,766	939,002	8,827,193
ขาดทุนจากการจำหน่ายและตัดจำหน่ายอุปกรณ์	4,107,850	1,411,998	4,073,188	1,068,115
สิทธิการเช่าที่ดินและอาคารตัดจ่าย	11,762,146	11,794,372	11,427,305	11,458,614
<b>รายการปรับปรุงจากการเคลียร์บัญชีเข้าหนี้การค้าและ</b>				
เข้าหนี้คู่pong	(12,611,941)	(9,042,413)	(12,611,941)	(9,042,413)
ดอกเบี้ยจ่าย	6,399,915	4,718,502	521,275	17,647
รายได้ดอกเบี้ย	(3,845,919)	(13,386,222)	(4,294,646)	(14,862,854)
รายได้เงินปันผล	(403,688)	(8,669,361)	(2,403,688)	(10,669,361)
กำไรจากการดำเนินงานก่อนการเปลี่ยนแปลงในสินทรัพย์ และหนี้สินดำเนินงาน	291,630,898	389,334,831	268,065,976	373,223,227

หมายเหตุประกอบงบการเงินเป็นส่วนหนึ่งของงบการเงินนี้



*(Handwritten signature)*

บริษัท ซีอีดูเคชั่น จำกัด (มหาชน) และบริษัทย่อย  
งบกระแสเงินสด (ต่อ)  
สำหรับปีสิ้นสุดวันที่ 31 ธันวาคม 2556

(หน่วย: บาท)

	งบการเงินรวม		งบการเงินเฉพาะกิจการ	
	2556	2555	2556	2555
	(ปรับปรุงใหม่)		(ปรับปรุงใหม่)	
<b>สินทรัพย์ดำเนินงาน (เพิ่มขึ้น) ลดลง</b>				
ลูกหนี้การค้าและลูกหนี้อื่น	(3,228,939)	27,585,928	(3,262,221)	14,693,174
สินค้าคงเหลือ	(51,507,869)	(64,637,631)	(49,378,708)	(65,191,391)
ค่าใช้จ่ายจ่ายล่วงหน้า	28,961,851	(21,770,613)	29,028,640	(21,645,520)
ลูกหนี้เงินชดเชยค่าเสียหายจากการเคลมประกัน	3,545,261	19,820,204	3,545,261	19,820,204
สินทรัพย์หมุนเวียนอื่น	(2,333,009)	(5,955,792)	(4,730,635)	(6,315,935)
ค่าลิขสิทธิ์และค่าแปลจ่ายล่วงหน้า	(642,219)	4,668,519	(642,219)	4,668,519
เงินค้ำประกันการเช่าและเงินมัดจำ	(3,417,754)	(12,515,273)	(3,417,754)	(12,515,273)
สินทรัพย์ไม่หมุนเวียนอื่น	5,934,404	8,766,167	5,949,066	8,571,600
<b>หนี้สินดำเนินงานเพิ่มขึ้น (ลดลง)</b>				
เจ้าหนี้การค้า	(129,093,989)	(39,060,267)	(128,865,306)	(38,987,913)
รายได้รับล่วงหน้ารอตัดบัญชี	12,310,993	2,244,453	-	-
ค่าใช้จ่ายค้างจ่าย	(56,938,232)	(23,756,207)	(56,018,170)	(25,106,054)
ตัวเงินจ่าย	(21,763,177)	21,444,918	(21,763,177)	21,444,918
เจ้าหนี้อื่น	12,254,639	5,247,762	12,569,204	5,247,762
หนี้สินหมุนเวียนอื่น	23,300,720	12,126,244	23,292,859	12,050,208
จ่ายผลประโยชน์ระยะยาวให้พนักงาน	(4,059,000)	(6,286,390)	(4,059,000)	(6,286,390)
หนี้สินไม่หมุนเวียนอื่น	(425,109)	556,040	(365,331)	525,330
<b>เงินสดจากกิจกรรมดำเนินงาน</b>	<b>104,529,469</b>	<b>317,812,893</b>	<b>69,948,485</b>	<b>284,196,466</b>
จ่ายดอกเบี้ย	(6,399,915)	(4,718,502)	(521,275)	(17,647)
จ่ายภาษีเงินได้	(36,875,301)	(70,158,187)	(36,875,301)	(70,158,187)
<b>เงินสดสุทธิจากกิจกรรมดำเนินงาน</b>	<b>61,254,253</b>	<b>242,936,204</b>	<b>32,551,909</b>	<b>214,020,632</b>
<b>กระแสเงินสดจากกิจกรรมลงทุน</b>				
เงินลงทุนชั่วคราวลดลง	152,509,238	19,094,431	152,509,238	19,094,430
เงินลงทุนในบริษัทย่อยเพิ่มขึ้น	-	-	(1,050,000)	-
เงินปันผลรับจากบริษัทร่วม	2,000,000	-	-	-
ดอกเบี้ยรับ	3,845,919	13,670,088	4,294,645	15,146,720
เงินปันผลรับ	403,688	10,669,361	2,403,688	10,669,361
เงินฝากธนาคารและเงินลงทุนอื่นที่มีภาระค้ำประกันเพิ่มขึ้น	(2,003,825)	(188,327)	(2,003,825)	(188,327)
ซื้อที่ดิน อาคาร และอุปกรณ์	(484,635,406)	(368,870,945)	(478,587,912)	(307,840,662)
เงินสหรับจากการขายอุปกรณ์	520,306	442,915	488,250	402,933
ซื้อสินทรัพย์ไม่มีตัวตน	(2,919,504)	(4,941,267)	(2,919,504)	(4,941,267)
เงินสหรับจากเงินให้กู้ยืมแก่บริษัทย่อย	-	-	15,044,000	-
เงินสจ่ายจากการให้กู้ยืมแก่บริษัทย่อย	-	-	-	(20,000)
<b>เงินสดสุทธิใช้ไปในกิจกรรมลงทุน</b>	<b>(330,279,584)</b>	<b>(330,123,744)</b>	<b>(309,821,420)</b>	<b>(267,676,812)</b>

หมายเหตุประกอบงบการเงินเป็นส่วนหนึ่งของงบการเงินนี้



บริษัท ซีอีดูเคชั่น จำกัด (มหาชน) และบริษัทย่อย  
งบกระแสเงินสด (ต่อ)  
สำหรับปีสิ้นสุดวันที่ 31 ธันวาคม 2556

(หน่วย: บาท)

	งบการเงินรวม		งบการเงินเฉพาะกิจการ	
	2556	2555	2556	2555
	(ปรับปรุงใหม่)		(ปรับปรุงใหม่)	
<b>กระแสเงินสดจากกิจกรรมจัดหาเงิน</b>				
เงินสดจ่ายคืนเงินกู้ยืมระยะสั้นจากบุคคลอื่น	-	(3,400,000)	-	-
เงินสดรับจากเงินกู้ยืมระยะสั้นจากสถาบันการเงิน	100,000,000	-	100,000,000	-
เงินสดรับจากเงินกู้ยืมระยะยาว	21,770,000	10,110,000	-	-
ส่วนของผู้มีส่วนได้เสียที่ไม่มีอำนาจควบคุมเพิ่มขึ้น	100,000	-	-	-
จ่ายเงินปันผล	(39,593,635)	(142,888,112)	(39,593,635)	(142,888,112)
เงินสดสุทธิจาก (ใช้ไปใน) กิจกรรมจัดหาเงิน	82,276,365	(136,178,112)	60,406,365	(142,888,112)
เงินสดและรายการเทียบเท่าเงินสดลดลง	(186,748,966)	(223,365,652)	(216,863,146)	(196,544,292)
เงินสดและรายการเทียบเท่าเงินสดต้นปี	346,948,078	570,313,730	343,504,045	540,048,337
เงินสดและรายการเทียบเท่าเงินปลายปี (หมายเหตุ 9)	160,199,112	346,948,078	126,640,899	343,504,045

**ข้อมูลกระแสเงินสดเปิดเผยเพิ่มเติม**

**รายการที่มีไม่เงินสด**

**รับรู้รายการกำไรที่ยังไม่เกิดขึ้นจากการปรับมูลค่า**

เงินลงทุนในหลักทรัพย์เพื่อขายในส่วนของผู้ถือหุ้น	1,995,659	8,629,630	1,995,659	8,629,630
ซื้อสินทรัพย์ถาวร โดยยังไม่ได้จ่ายชำระ	865,573	5,169,062	682,731	4,804,962
รับรู้ค่าเสื่อมราคา-ส่วนเกินทุนจากการตีราคาสินทรัพย์เพิ่ม				
ในส่วนของผู้ถือหุ้น	(653,537)	(742,795)	(333,123)	(742,795)
ส่วนเกินทุนจากการตีราคาสินทรัพย์	-	136,609,297	-	129,876,203
จ่ายหุ้นปันผล	35,631,209	32,392,079	35,631,209	32,392,079

หมายเหตุประกอบงบการเงินเป็นส่วนหนึ่งของงบการเงินนี้



บริษัท ซีเอ็ดยูเคชั่น จำกัด (มหาชน) และบริษัทย่อย

หมายเหตุประกอบงบการเงิน

สำหรับปีสิ้นสุดวันที่ 31 ธันวาคม 2556

## 1. ข้อมูลทั่วไป

บริษัท ซีเอ็ดยูเคชั่น จำกัด (มหาชน) (“บริษัทฯ”) เป็นบริษัทมหาชนซึ่งจัดตั้งและมีภูมิลำเนาในประเทศไทย บริษัทฯจดทะเบียนในตลาดหลักทรัพย์แห่งประเทศไทยเมื่อวันที่ 29 เมษายน 2536 ที่อยู่ตามที่จดทะเบียนของบริษัทฯอยู่ที่ 1858/87-90 อาคารทีซีไอเอฟทาวเวอร์ ชั้นที่ 19 ถนนบางนา-ตราด แขวงบางนา เขตบางนา กรุงเทพมหานคร โดยมีศูนย์กระจายสินค้าตั้งอยู่เลขที่ 118 หมู่ 1 ตำบลศรีษะจรเข้ใหญ่ อำเภอบางเสาธง จังหวัดสมุทรปราการ (เดิมเลขที่ 99 หมู่ 1 ถนนกิ่งแก้ว ตำบลราชาเทวะ อำเภอบางพลี จังหวัดสมุทรปราการ)

บริษัทฯและบริษัทย่อยประกอบกิจการในประเทศไทยโดยได้รับอนุญาตให้ประกอบธุรกิจดังนี้

1. ธุรกิจร้านหนังสือ โดยเป็นผู้ดำเนินงาน ร้านซีเอ็ดบุ๊กเซ็นเตอร์ และเครือข่าย ซึ่งได้แก่ร้านเครือข่ายซีเอ็ดบุ๊กเซ็นเตอร์ และศูนย์หนังสือมหาวิทยาลัยหลายแห่งที่บริษัทฯ เป็นผู้บริหารเอง ทั้งในกรุงเทพฯ และต่างจังหวัด
2. ธุรกิจรับจัดจำหน่ายหนังสือ โดยจัดจำหน่ายให้กับหนังสือที่บริษัทฯผลิตเองและสำนักพิมพ์อื่นเพื่อจำหน่ายให้กับร้านหนังสือทั่วไป รวมทั้งช่องทางอื่นๆ
3. ธุรกิจสำนักพิมพ์ โดยผลิตหนังสือ วารสารเชิงวิชาการและสาระความรู้ รับจ้างโฆษณาเพื่อจัดพิมพ์ลงในวารสารรายเดือนที่บริษัทฯ ผลิตขึ้น รับจ้างพิมพ์หนังสือ
4. SE-ED Learning Center จัดค่ายเยาวชน SE-ED Kiddy Camp กิจกรรมการเรียนรู้สำหรับเยาวชนหลักสูตรการฝึกอบรม และสัมมนาสำหรับบุคคลทั่วไป
5. โรงเรียนเพลินพัฒนา สถาบันการศึกษาเอกชนเปิดสอนในระดับเตรียมอนุบาลถึงมัธยมศึกษาปีที่ 6
6. บริษัท เบสแกล็บ จำกัด (บริษัทย่อย) เป็นธุรกิจให้คำปรึกษา การจัดหา จำหน่ายเกี่ยวกับซอฟต์แวร์ และให้คำปรึกษา จำหน่ายเกี่ยวกับฮาร์ดแวร์

## 2. เกณฑ์ในการจัดทางการเงิน

- 2.1 งบการเงินนี้จัดทำขึ้นตามมาตรฐานการบัญชีที่กำหนดในพระราชบัญญัติวิชาชีพบัญชี พ.ศ. 2547 โดยแสดงรายการในงบการเงินตามข้อกำหนดในประกาศกรมพัฒนาธุรกิจการค้าลงวันที่ 28 กันยายน 2554 ออกตามความในพระราชบัญญัติการบัญชี พ.ศ. 2543



งบการเงินฉบับภาษาไทยเป็นงบการเงินฉบับที่บริษัทฯ ใช้เป็นทางการตามกฎหมาย งบการเงินฉบับภาษาอังกฤษแปลจากงบการเงินฉบับภาษาไทยนี้

งบการเงินนี้ได้จัดทำขึ้นโดยใช้เกณฑ์ราคาทุนเดิมเว้นแต่จะเปิดเผยเป็นอย่างอื่นในนโยบายการบัญชี

## 2.2 เกณฑ์ในการจัดทำงบการเงินรวม

ก) งบการเงินรวมนี้ได้จัดทำขึ้นโดยรวมงบการเงินของบริษัท ซีเอ็ดยูเคชั่น จำกัด (มหาชน) (ซึ่งต่อไปนี้จะเรียกว่า “บริษัทฯ”) และบริษัทย่อย (ซึ่งต่อไปนี้จะเรียกว่า “บริษัทย่อย”) ดังต่อไปนี้

ชื่อบริษัท	ลักษณะธุรกิจ	จัดตั้งขึ้นในประเทศ	อัตราร้อยละของการถือหุ้น	
			2556	2555
			ร้อยละ	ร้อยละ
บริษัท ซีเอ็ด บุกเซ็นเตอร์ จำกัด	ที่ปรึกษาทางธุรกิจ	ไทย	99.99	99.93
บริษัท เพลทินพัฒนา จำกัด	ธุรกิจโรงเรียน	ไทย	48.97	48.97
บริษัท เบสแสบ จำกัด	ที่ปรึกษาด้านเทคโนโลยี	ไทย	60.00	-

ข) บริษัทฯ นำงบการเงินของบริษัทย่อยมารวมในการจัดทำงบการเงินรวมตั้งแต่วันที่บริษัทฯ มีอำนาจในการควบคุมบริษัทย่อยจนถึงวันที่บริษัทฯ สิ้นสุดการควบคุมบริษัทย่อยนั้น

ค) งบการเงินของบริษัทย่อยได้จัดทำขึ้นโดยใช้นโยบายการบัญชีที่สำคัญเช่นเดียวกันกับของบริษัทฯ

ง) ยอดคงค้างระหว่างบริษัทฯ และบริษัทย่อย รายการค้าระหว่างกันที่มีสาระสำคัญได้ถูกตัดออกจากงบการเงินรวมนี้แล้ว

จ) ส่วนของผู้มีส่วนได้เสียที่ไม่มีอำนาจควบคุม คือ จำนวนกำไรหรือขาดทุนและสินทรัพย์สุทธิของบริษัทย่อยส่วนที่ไม่ได้เป็นของบริษัทฯ และแสดงเป็นรายการแยกต่างหากในส่วนของกำไรหรือขาดทุนรวมและส่วนของผู้ถือหุ้นในงบแสดงฐานะการเงินรวม

## 2.3 บริษัทฯ จัดทำงบการเงินเฉพาะกิจการเพื่อประโยชน์ต่อสาธารณะ โดยแสดงเงินลงทุนในบริษัทย่อย และบริษัทร่วมตามวิธีราคาทุน



### 3. มาตรฐานการบัญชีใหม่

มาตรฐานการบัญชีที่เริ่มมีผลบังคับในปีบัญชีปัจจุบันและที่จะมีผลบังคับในอนาคตมีรายละเอียดดังนี้

#### ก. มาตรฐานการบัญชีที่เริ่มมีผลบังคับในปีบัญชีปัจจุบัน

มาตรฐานการบัญชี

ฉบับที่ 12	ภาษีเงินได้
ฉบับที่ 20 (ปรับปรุง 2552)	การบัญชีสำหรับเงินอุดหนุนจากรัฐบาล และการเปิดเผยข้อมูลเกี่ยวกับความช่วยเหลือจากรัฐบาล
ฉบับที่ 21 (ปรับปรุง 2552)	ผลกระทบจากการเปลี่ยนแปลงของอัตราแลกเปลี่ยนเงินตราต่างประเทศ

มาตรฐานการรายงานทางการเงิน

ฉบับที่ 8	ส่วนงานดำเนินงาน
-----------	------------------

การตีความมาตรฐานการบัญชี

ฉบับที่ 10	ความช่วยเหลือจากรัฐบาล - กรณีที่ไม่มีความเกี่ยวข้องอย่างเฉพาะเจาะจงกับกิจกรรมดำเนินงาน
ฉบับที่ 21	ภาษีเงินได้ - การได้รับประโยชน์จากสินทรัพย์ที่ไม่ได้คิดค่าเสื่อมราคาที่ยังใหม่
ฉบับที่ 25	ภาษีเงินได้ - การเปลี่ยนแปลงสถานภาพทางภาษีของกิจการหรือของผู้ถือหุ้น

แนวปฏิบัติทางบัญชีเกี่ยวกับการโอนและการรับโอนสินทรัพย์ทางการเงิน

มาตรฐานการบัญชี มาตรฐานการรายงานทางการเงิน การตีความมาตรฐานการบัญชีและแนวปฏิบัติทางบัญชีข้างต้น ไม่มีผลกระทบอย่างเป็นทางการนี้ ยกเว้นมาตรฐานการบัญชีดังต่อไปนี้

#### มาตรฐานการบัญชี ฉบับที่ 12 เรื่อง ภาษีเงินได้

มาตรฐานฉบับนี้กำหนดให้กิจการระบุผลแตกต่างชั่วคราวที่เกิดจากความแตกต่างระหว่างมูลค่าสินทรัพย์และหนี้สินที่แสดงในงบแสดงฐานะการเงินกับฐานภาษี และรับรู้ผลกระทบทางภาษีเป็นสินทรัพย์หรือหนี้สินภาษีเงินได้รอการตัดบัญชีตามหลักเกณฑ์ที่กำหนด บริษัทฯและบริษัทย่อยได้เปลี่ยนแปลงนโยบายการบัญชีดังกล่าวในปีปัจจุบันและปรับย้อนหลังงบการเงินของปีก่อนที่แสดงเป็นข้อมูลเปรียบเทียบเสมือนหนึ่งว่าบริษัทฯและบริษัทย่อยรับรู้ผลกระทบทางภาษีเป็นสินทรัพย์หรือหนี้สินภาษีเงินได้รอการตัดบัญชีมาโดยตลอด ผลสะสมจากการเปลี่ยนแปลงนโยบายบัญชีดังกล่าวแสดงอยู่ในหมายเหตุ 5





ข. มาตรฐานการบัญชีที่จะมีผลบังคับในอนาคต

วันที่มีผลบังคับใช้

มาตรฐานการบัญชี

ฉบับที่ 1 (ปรับปรุง 2555)	การนำเสนองบการเงิน	1 มกราคม 2557
ฉบับที่ 7 (ปรับปรุง 2555)	งบกระแสเงินสด	1 มกราคม 2557
ฉบับที่ 12 (ปรับปรุง 2555)	ภาษีเงินได้	1 มกราคม 2557
ฉบับที่ 17 (ปรับปรุง 2555)	สัญญาเช่า	1 มกราคม 2557
ฉบับที่ 18 (ปรับปรุง 2555)	รายได้	1 มกราคม 2557
ฉบับที่ 19 (ปรับปรุง 2555)	ผลประโยชน์ของพนักงาน	1 มกราคม 2557
ฉบับที่ 21 (ปรับปรุง 2555)	ผลกระทบจากการเปลี่ยนแปลงของอัตราแลกเปลี่ยนเงินตราต่างประเทศ	1 มกราคม 2557
ฉบับที่ 24 (ปรับปรุง 2555)	การเปิดเผยข้อมูลเกี่ยวกับบุคคลหรือกิจการที่เกี่ยวข้องกัน	1 มกราคม 2557
ฉบับที่ 28 (ปรับปรุง 2555)	เงินลงทุนในบริษัทร่วม	1 มกราคม 2557
ฉบับที่ 31 (ปรับปรุง 2555)	ส่วนได้เสียในการร่วมค้า	1 มกราคม 2557
ฉบับที่ 34 (ปรับปรุง 2555)	งบการเงินระหว่างกาล	1 มกราคม 2557
ฉบับที่ 36 (ปรับปรุง 2555)	การด้อยค่าของสินทรัพย์	1 มกราคม 2557
ฉบับที่ 38 (ปรับปรุง 2555)	สินทรัพย์ไม่มีตัวตน	1 มกราคม 2557

มาตรฐานการรายงานทางการเงิน

ฉบับที่ 2 (ปรับปรุง 2555)	การจ่ายโดยใช้หุ้นเป็นเกณฑ์	1 มกราคม 2557
ฉบับที่ 3 (ปรับปรุง 2555)	การรวมธุรกิจ	1 มกราคม 2557
ฉบับที่ 4	สัญญาประกันภัย	1 มกราคม 2559
ฉบับที่ 5 (ปรับปรุง 2555)	สินทรัพย์ไม่หมุนเวียนที่ถือไม่เพื่อขายและการดำเนินงานที่ยกเลิก	1 มกราคม 2557
ฉบับที่ 8 (ปรับปรุง 2555)	ส่วนงานดำเนินงาน	1 มกราคม 2557

การตีความมาตรฐานการบัญชี

ฉบับที่ 15	สัญญาเช่าดำเนินงาน - สิ่งจูงใจที่ให้แก่ผู้เช่า	1 มกราคม 2557
ฉบับที่ 27	การประเมินเนื้อหาสัญญาเช่าที่ทำขึ้นตามรูปแบบกฎหมาย	1 มกราคม 2557
ฉบับที่ 29	การเปิดเผยข้อมูลของข้อตกลงสัมปทานบริการ	1 มกราคม 2557
ฉบับที่ 32	สินทรัพย์ไม่มีตัวตน - ต้นทุนเว็บไซต์	1 มกราคม 2557



*(Handwritten signature)*

## การตีความมาตรฐานการรายงานทางการเงิน

ฉบับที่ 1	การเปลี่ยนแปลงในหนี้สินที่เกิดขึ้นจากการรีดถอน การบูรณะ และหนี้สินที่มีลักษณะคล้ายคลึงกัน	1 มกราคม 2557
ฉบับที่ 4	การประเมินว่าข้อตกลงประกอบด้วยสัญญาเช่าหรือไม่	1 มกราคม 2557
ฉบับที่ 5	สิทธิในส่วนได้เสียจากกองทุนการรีดถอน การบูรณะและการปรับปรุงสภาพแวดล้อม	1 มกราคม 2557
ฉบับที่ 7	การปรับปรุงย้อนหลังภายใต้มาตรฐานการบัญชีฉบับที่ 29 เรื่อง การรายงานทางการเงินในสภาพเศรษฐกิจที่มีภาวะเงินเฟ้อรุนแรง	1 มกราคม 2557
ฉบับที่ 10	งบการเงินระหว่างกาลและการด้อยค่า	1 มกราคม 2557
ฉบับที่ 12	ข้อตกลงสัมปทานบริการ	1 มกราคม 2557
ฉบับที่ 13	โปรแกรมสิทธิพิเศษแก่ลูกค้า	1 มกราคม 2557
ฉบับที่ 17	การจ่ายสินทรัพย์ที่ไม่ใช่เงินสดให้เจ้าของ	1 มกราคม 2557
ฉบับที่ 18	การโอนสินทรัพย์จากลูกค้า	1 มกราคม 2557

ฝ่ายบริหารของบริษัทฯ เชื่อว่ามาตรฐานการบัญชี มาตรฐานการรายงานทางการเงิน การตีความมาตรฐานการบัญชีและการตีความมาตรฐานการรายงานทางการเงินข้างต้นจะไม่มีผลกระทบอย่างเป็นสาระสำคัญต่องบการเงินเมื่อนำมาถือปฏิบัติ

## 4. การเปลี่ยนแปลงนโยบายการบัญชี

## (ก) ที่ดิน อาคารและอุปกรณ์

ในระหว่างปีปัจจุบัน บริษัทฯ และบริษัทย่อยได้เปลี่ยนแปลงนโยบายการบัญชีสำหรับการรับรู้ค่าเสื่อมราคาของรายการที่ดิน อาคารและอุปกรณ์ ที่แสดงด้วยราคาที่ตีใหม่ ซึ่งเดิมบริษัทฯ และบริษัทย่อยรับรู้ค่าเสื่อมราคาในงบกำไรขาดทุนเฉพาะส่วนที่คำนวณจากราคาทุนของสินทรัพย์ตามที่อนุ โลม โดยประกาศสภาวิชาชีพบัญชี เป็นรับรู้ค่าเสื่อมราคาในงบกำไรขาดทุนโดยคำนวณจากราคาที่ตีใหม่ตามที่กำหนดไว้ในมาตรฐานการบัญชี ฉบับที่ 16 (ปรับปรุง 2552) เรื่อง ที่ดิน อาคาร และอุปกรณ์ บริษัทฯ และบริษัทย่อยได้เปลี่ยนแปลงนโยบายการบัญชีดังกล่าวในปีปัจจุบันและปรับย้อนหลังงบการเงินของปีก่อนที่แสดงเปรียบเทียบเสมือนหนึ่งว่าบริษัทฯ และบริษัทย่อยรับรู้ค่าเสื่อมราคาในงบกำไรขาดทุน โดยคำนวณจากราคาที่ตีใหม่มาโดยตลอด ผลสะสมของการเปลี่ยนแปลงนโยบายการบัญชีดังกล่าวแสดงอยู่ในหมายเหตุ 5



(ข) สำรองผลประโยชน์ระยะยาวของพนักงาน

ในระหว่างปีปัจจุบัน บริษัทร่วมได้เปลี่ยนแปลงนโยบายการบัญชีเกี่ยวกับการบันทึกผลประโยชน์ระยะยาวของพนักงาน โดยบริษัทบันทึกสำรองผลตอบแทนสำหรับพนักงานที่จะเกษียณอายุด้วยจำนวนประมาณการที่ดีที่สุดของรายจ่ายที่ต้องนำไปชำระภาระผูกพัน ณ วันสิ้นรอบระยะเวลารายงาน บริษัทร่วมบันทึกหนี้สินที่เกิดจากการเปลี่ยนแปลงนโยบายการบัญชีดังกล่าว โดยบันทึกปรับกับกำไรสะสม ณ วันต้นงวดของปีปัจจุบัน ผลสะสมของการเปลี่ยนแปลงนโยบายบัญชีดังกล่าวแสดงอยู่ในหมายเหตุ 5

5. ผลสะสมจากการเปลี่ยนแปลงนโยบายการบัญชี

ในระหว่างปีปัจจุบัน บริษัทฯ บริษัทย่อย และบริษัทร่วมได้เปลี่ยนแปลงนโยบายการบัญชีที่สำคัญตามที่กล่าวในหมายเหตุ 3 และ 4 เนื่องจากบริษัทฯ นำมาตรฐานการบัญชี ฉบับที่ 12 เรื่อง ภาษีเงินได้มาถือปฏิบัติ และการเปลี่ยนแปลงนโยบายการบัญชีสำหรับที่ดิน อาคาร และอุปกรณ์ ส่วนที่แสดงด้วยราคาที่ดีใหม่ และการเปลี่ยนแปลงนโยบายการบัญชีเกี่ยวกับการบันทึกผลประโยชน์ระยะยาวของพนักงานของบริษัทร่วม ตามลำดับ ผลสะสมของการเปลี่ยนแปลงนโยบายการบัญชีดังกล่าวแสดงเป็นรายการแยกต่างหากในงบแสดงการเปลี่ยนแปลงส่วนของผู้ถือหุ้น

จำนวนเงินของรายการปรับปรุงที่มีผลกระทบต่อรายการในงบแสดงฐานะการเงิน งบกำไรขาดทุน งบกำไรขาดทุนเบ็ดเสร็จ และงบแสดงการเปลี่ยนแปลงส่วนของผู้ถือหุ้น มีดังนี้

(หน่วย: พันบาท)

	งบการเงินรวม		
	ณ วันที่ 31 ธันวาคม	ณ วันที่ 31 ธันวาคม	ณ วันที่ 1 มกราคม
	2556	2555	2555
งบแสดงฐานะการเงิน			
สินทรัพย์ภาษีเงินได้รอการตัดบัญชีเพิ่มขึ้น	45,468	34,140	27,821
หนี้สินภาษีเงินได้รอการตัดบัญชีเพิ่มขึ้น	30,979	31,046	6,002
เงินลงทุนในบริษัทร่วมลดลง	(824)	(824)	(824)
กำไรสะสมที่ยังไม่ได้จัดสรรเพิ่มขึ้น	44,644	32,918	26,690
องค์ประกอบอื่นของส่วนของผู้ถือหุ้นลดลง	(30,979)	(30,648)	(5,695)



(หน่วย: พันบาท)

## งบการเงินเฉพาะกิจการ

	ณ วันที่	ณ วันที่	ณ วันที่
	31 ธันวาคม 2556	31 ธันวาคม 2555	1 มกราคม 2555
<b>งบแสดงฐานะการเงิน</b>			
สินทรัพย์ภายในเงิน ใต้รอการตัดบัญชีเพิ่มขึ้น	45,468	34,140	27,821
หนี้สินภายในเงิน ใต้รอการตัดบัญชีเพิ่มขึ้น	30,979	31,046	6,002
กำไรสะสมที่ยังไม่ได้จัดสรรเพิ่มขึ้น	45,468	33,742	27,514
องค์ประกอบอื่นของส่วนของผู้ถือหุ้นลดลง	(30,979)	(30,648)	(5,695)

(หน่วย: พันบาท)

	งบการเงินรวม		งบการเงินเฉพาะกิจการ	
	2556	2555	2556	2555
<b>งบกำไรขาดทุน</b>				
<b>กำไรหรือขาดทุน:</b>				
ค่าใช้จ่ายในการบริหารเพิ่มขึ้น	653	743	333	743
ค่าใช้จ่ายภายในเงิน ใต้ลดลง	11,792	6,377	11,792	6,377
กำไรส่วนที่เป็นของผู้ถือหุ้นของบริษัทใหญ่ เพิ่มขึ้น	11,139	5,634	11,459	5,634
กำไรต่อหุ้นขั้นพื้นฐานเพิ่มขึ้น (บาท)	0.03	0.01	0.03	0.01
<b>งบกำไรขาดทุนเบ็ดเสร็จ</b>				
<b>กำไรขาดทุนเบ็ดเสร็จอื่น:</b>				
ผลกำไรจากการวัดมูลค่าเงินลงทุนในหลักทรัพย์เพื่อ ขายเพิ่มขึ้น (ลดลง)	(398)	90	(398)	90
ส่วนเกินทุนจากการตีราคาหลักทรัพย์ลดลง	-	25,192	-	25,192
ค่าเสื่อมราคาของส่วนเกินทุนจากการตีราคาหลักทรัพย์ ลดลง	66	149	66	149
<b>งบแสดงการเปลี่ยนแปลงส่วนของผู้ถือหุ้น</b>				
กำไรสะสมเพิ่มขึ้น	587	594	266	594



## 6. นโยบายการบัญชีที่สำคัญ

### 6.1 การรับรู้รายได้

- ก) รายได้จากการขายสินค้ารับรู้เมื่อบริษัทฯ ได้โอนความเสี่ยงและผลตอบแทนที่มีนัยสำคัญของความเป็นเจ้าของสินค้าให้กับผู้ซื้อแล้ว รายได้จากการขายแสดงมูลค่าตามราคาในใบกำกับสินค้า โดยไม่รวมภาษีมูลค่าเพิ่ม สำหรับสินค้าที่ได้ส่งมอบหลังจากหักส่วนลดแล้ว ยกเว้นรายได้จากการฝากขายจะรับรู้รายได้เมื่อได้รับรายงานการขายหรือได้รับชำระค่าสินค้าแล้วแต่เหตุการณ์ใดจะเกิดขึ้นก่อน
- ข) รายได้จากการโฆษณารับรู้เมื่อมีการลงโฆษณาแล้ว
- ค) รายได้ค่าธรรมเนียมแรกเข้า รับรู้เป็นรายได้ทั้งจำนวนเมื่อสิทธิการเป็นนักเรียนเกิดขึ้น
- ง) รายได้ค่าบำรุงการศึกษา รับรู้เป็นรายได้ตามระยะเวลาการศึกษา
- จ) ดอกเบี้ยรับถือเป็นรายได้ตามเกณฑ์คงค้าง โดยคำนึงถึงอัตราผลตอบแทนที่แท้จริง
- ฉ) เงินปันผลรับถือเป็นรายได้เมื่อบริษัทฯ มีสิทธิในการรับเงินปันผล

### 6.2 เงินสดและรายการเทียบเท่าเงินสด

เงินสดและรายการเทียบเท่าเงินสด หมายถึง เงินสดและเงินฝากธนาคาร และเงินลงทุนระยะสั้นที่มีสภาพคล่องสูง ซึ่งถึงกำหนดจ่ายคืนภายในระยะเวลาไม่เกิน 3 เดือนนับจากวันที่ได้มาและไม่มีข้อจำกัดในการเบิกใช้

### 6.3 ลูกหนี้การค้าและลูกหนี้อื่น/ค่าเผื่อหนี้สงสัยจะสูญและค่าเผื่อการรับคืนสินค้า

ลูกหนี้การค้าและลูกหนี้อื่นแสดงมูลค่าตามจำนวนมูลค่าสุทธิที่จะได้รับ บริษัทฯ บันทึกค่าเผื่อหนี้สงสัยจะสูญสำหรับผลขาดทุนโดยประมาณที่อาจเกิดขึ้นจากการเก็บเงินจากลูกหนี้ไม่ได้ ซึ่งโดยทั่วไปพิจารณาจากประสบการณ์การเก็บเงินและการวิเคราะห์อายุหนี้

ค่าเผื่อรับคืนสินค้าคำนวณจากอัตราร้อยละของการรับคืนถัวเฉลี่ยทั้งปีของลูกหนี้ต่างจังหวัด ณ วันสิ้นงวดบัญชี

### 6.4 สินค้าคงเหลือ/ค่าเผื่อสินค้าเสื่อมสภาพและเคลื่อนไหวช้าและค่าเผื่อสินค้าสูญหาย

สินค้าสำเร็จรูปแสดงมูลค่าตามราคาทุนถัวเฉลี่ยถ่วงน้ำหนัก หรือ มูลค่าสุทธิที่จะได้รับแล้วแต่ราคาใดจะต่ำกว่า ราคาทุนดังกล่าวหมายถึงต้นทุนในการผลิตทั้งหมดรวมทั้งค่าใช้จ่ายในการผลิตด้วย

งานระหว่างทำแสดงมูลค่าตามราคาทุนมาตรฐาน (ซึ่งใกล้เคียงกับต้นทุนจริง) หรือมูลค่าสุทธิที่จะได้รับแล้วแต่ราคาใดจะต่ำกว่า



วัตถุประสงค์แสดงมูลค่าตามราคาทุนถัวเฉลี่ยถ่วงน้ำหนักหรือมูลค่าสุทธิที่จะได้รับแล้วแต่ราคาใดจะต่ำกว่า และจะถือเป็นส่วนหนึ่งของต้นทุนการผลิตเมื่อมีการเบิกใช้

ค่าเพื่อสินค้าเสื่อมสภาพและเคลื่อนไหวซ้ำ ประมาณการสัดส่วนร้อยละจากอัตราการหมุนของสินค้า ประกอบกับการพิจารณาของบรรณาธิการหนังสือ

ค่าเพื่อสินค้าสูญหายคำนวณจากอัตราร้อยละ 0.30 ของยอดขายในแต่ละสาขา ซึ่งบริษัทฯจะกลับรายการค่าเพื่อดังกล่าว เมื่อมีการตรวจนับสินค้าคงเหลือและบันทึกผลขาดทุนจากสินค้าที่สูญหายจริงของสาขาจากผลการตรวจนับ

## 6.5 เงินลงทุน

ก) เงินลงทุนในหลักทรัพย์เพื่อขายแสดงตามมูลค่ายุติธรรม การเปลี่ยนแปลงในมูลค่ายุติธรรมของหลักทรัพย์ดังกล่าวบันทึกเป็นรายการต่างหากในกำไรขาดทุนเบ็ดเสร็จ และจะบันทึกในส่วนของกำไรหรือขาดทุนเมื่อได้จำหน่ายหลักทรัพย์นั้นออกไป

ข) เงินลงทุนในบริษัทร่วมที่แสดงอยู่ในงบการเงินรวมแสดงมูลค่าตามวิธีส่วนได้เสีย

ค) เงินลงทุนในบริษัทย่อย และบริษัทร่วมที่แสดงอยู่ในงบการเงินเฉพาะกิจการแสดงมูลค่าตามวิธีราคาทุนสุทธิจากค่าเพื่อการด้อยค่าของเงินลงทุน (ถ้ามี)

มูลค่ายุติธรรมของหลักทรัพย์ในความต้องการของตลาดคำนวณจากราคาเสนอซื้อหลังสุด ณ สิ้นวันทำการสุดท้ายของปี ส่วนมูลค่ายุติธรรมของตราสารหนี้คำนวณโดยใช้อัตราผลตอบแทนที่ประกาศโดยสมาคมตลาดตราสารหนี้ไทย มูลค่ายุติธรรมของหน่วยลงทุนคำนวณจากมูลค่าสินทรัพย์สุทธิของหน่วยลงทุน

บริษัทฯ ใช้วิธีถัวเฉลี่ยถ่วงน้ำหนักในการคำนวณต้นทุนของเงินลงทุน

## 6.6 ที่ดิน อาคารและอุปกรณ์ และค่าเสื่อมราคา

ที่ดินและอาคารพร้อมส่วนปรับปรุงแสดงมูลค่าตามราคาที่ดินใหม่หักค่าเสื่อมราคาสะสม และค่าเพื่อการด้อยค่าของสินทรัพย์ (ถ้ามี)

บริษัทฯ และบริษัทย่อย บันทึกมูลค่าเริ่มแรกของที่ดินและอาคาร ในราคาทุน ณ วันที่ได้สินทรัพย์มา หลังจากนั้นบริษัทฯ และบริษัทย่อย จัดให้มีการประเมินราคาที่ดินและอาคาร โดยผู้ประเมินราคาอิสระ และบันทึกสินทรัพย์ดังกล่าวในราคาที่ดินใหม่ ทั้งนี้บริษัทฯ และบริษัทย่อย จัดให้มีการประเมินราคาสินทรัพย์ดังกล่าวทุก 5 ปีเพื่อมิให้ราคาตามบัญชี ณ สิ้นรอบระยะเวลารายงานแตกต่างจากมูลค่ายุติธรรมอย่างมีสาระสำคัญ

อุปกรณ์แสดงมูลค่าตามราคาทุนหักค่าเสื่อมราคาสะสม และค่าเพื่อการด้อยค่าของสินทรัพย์ (ถ้ามี)



บริษัทฯ และบริษัทย่อย บันทึกส่วนต่างซึ่งเกิดจากการตีราคาสินทรัพย์ดังต่อไปนี้

- บริษัทฯ และบริษัทย่อย บันทึกราคาตามบัญชีของสินทรัพย์ที่เพิ่มขึ้นจากการตีราคาใหม่ในกำไรขาดทุนเบ็ดเสร็จอื่นและรับรู้จำนวนสะสมในบัญชี “ส่วนเกินทุนจากการตีราคาสินทรัพย์” ในส่วนของผู้ถือหุ้น อย่างไรก็ตาม หากสินทรัพย์นั้นเคยมีการตีราคาลดลงและบริษัทฯ และบริษัทย่อยได้รับรู้ราคาที่ลดลงในส่วนของกำไรหรือขาดทุนแล้ว ส่วนที่เพิ่มจากการตีราคาใหม่นี้ จะถูกรับรู้เป็นรายได้ไม่เกินจำนวนที่เคยลดลงซึ่งรับรู้เป็นค่าใช้จ่ายปีก่อนแล้ว
- บริษัทฯ และบริษัทย่อยรับรู้ราคาตามบัญชีของสินทรัพย์ที่ลดลงจากการตีราคาใหม่ในส่วนของกำไรหรือขาดทุน อย่างไรก็ตาม หากสินทรัพย์นั้นเคยมีการตีราคาเพิ่มขึ้นและยังมียอดคงค้างของบัญชี “ส่วนเกินทุนจากการตีราคาสินทรัพย์” อยู่ในส่วนของผู้ถือหุ้น ส่วนที่ลดลงจากการตีราคาใหม่จะถูกรับรู้ในกำไรขาดทุนเบ็ดเสร็จอื่นในจำนวนที่ไม่เกินยอดคงเหลือของบัญชี “ส่วนเกินทุนจากการตีราคาสินทรัพย์”

ค่าเสื่อมราคาของอาคารและอุปกรณ์คำนวณจากราคาทุนหรือราคาที่เป็นใหม่ของสินทรัพย์โดยวิธีเส้นตรงตามอายุการให้ประโยชน์โดยประมาณดังนี้

ส่วนปรับปรุงที่ดิน	10 ปี
อาคารและส่วนปรับปรุงอาคาร	5 - 30 ปี
ค่าตกแต่งอาคาร	5 - 6 ปี
เครื่องใช้สำนักงานและเครื่องปรับอากาศ	5 - 10 ปี
ยานพาหนะ	5 - 10 ปี

ค่าเสื่อมราคารวมอยู่ในการคำนวณผลการดำเนินงาน

ไม่มีการคิดค่าเสื่อมราคาสำหรับที่ดินและงานระหว่างก่อสร้าง

บริษัทฯ และบริษัทย่อยตัดรายการที่ดิน อาคาร และอุปกรณ์ ออกจากบัญชี เมื่อจำหน่ายสินทรัพย์หรือคาดว่าจะไม่ได้รับประโยชน์เชิงเศรษฐกิจในอนาคตจากการใช้หรือการจำหน่ายสินทรัพย์ รายการผลกำไรหรือขาดทุนจากการจำหน่ายสินทรัพย์ จะรับรู้ในส่วนของกำไรหรือขาดทุนเมื่อบริษัทฯ และบริษัทย่อยตัดรายการสินทรัพย์นั้นออกจากบัญชี

## 6.7 ต้นทุนการกู้ยืม

ต้นทุนการกู้ยืมของเงินกู้ที่ใช้ในการได้มา การก่อสร้าง หรือการผลิตสินทรัพย์ที่ต้องใช้ระยะเวลาในการแปลงสภาพให้พร้อมใช้หรือขาย ได้ถูกนำไปรวมเป็นราคาทุนของสินทรัพย์จนกว่าสินทรัพย์นั้นจะอยู่ในสภาพพร้อมที่จะใช้ได้ตามที่มุ่งประสงค์ ส่วนต้นทุนการกู้ยืมอื่นถือเป็นค่าใช้จ่ายในงวดที่เกิดรายการ ต้นทุนการกู้ยืมประกอบด้วยดอกเบี้ยและต้นทุนอื่นที่เกิดขึ้นจากการกู้ยืมนั้น



## 6.8 สิทธิประโยชน์ไม่มีตัวตน

สิทธิประโยชน์ไม่มีตัวตนแสดงมูลค่าตามราคาทุนหักค่าตัดจำหน่ายสะสมและค่าเพื่อการด้อยค่าสะสม (ถ้ามี) ของสิทธิประโยชน์นั้น

บริษัทฯ และบริษัทย่อยตัดจำหน่ายสิทธิประโยชน์ไม่มีตัวตนที่มีอายุการให้ประโยชน์จำกัดอย่างมีระบบตลอดอายุการให้ประโยชน์เชิงเศรษฐกิจของสิทธิประโยชน์นั้น และจะประเมินการด้อยค่าของสิทธิประโยชน์ดังกล่าวเมื่อมีข้อบ่งชี้ว่าสิทธิประโยชน์นั้นเกิดการด้อยค่า บริษัทฯ และบริษัทย่อยจะทบทวนระยะเวลาการตัดจำหน่ายและวิธีการตัดจำหน่ายของสิทธิประโยชน์ไม่มีตัวตนดังกล่าวทุกสิ้นปีเป็นอย่างน้อย ค่าตัดจำหน่ายรับรู้เป็นค่าใช้จ่ายในส่วนของกำไรหรือขาดทุน

สิทธิประโยชน์ไม่มีตัวตนที่มีอายุการให้ประโยชน์จำกัดมีดังนี้

	อายุการให้ประโยชน์
คอมพิวเตอร์ซอฟต์แวร์	3 - 5 ปี
ค่าลิขสิทธิ์และค่าแปลหนังสือ	ตัดจ่ายตามปริมาณหนังสือที่ขายได้

## 6.9 สิทธิการเช่าที่ดินและอาคารและค่าตัดจำหน่าย

สิทธิการเช่าที่ดินและอาคารแสดงตามราคาทุนหักค่าตัดจำหน่ายสะสมและค่าเพื่อการด้อยค่าสะสม (ถ้ามี) ค่าตัดจำหน่ายของสิทธิการเช่าที่ดินและอาคารคำนวณจากราคาทุนโดยวิธีเส้นตรงตลอดอายุของสัญญาเช่า

ค่าตัดจำหน่ายรวมอยู่ในการคำนวณผลการดำเนินงาน

## 6.10 รายการธุรกิจกับบุคคลหรือกิจการที่เกี่ยวข้องกัน

บุคคลหรือกิจการที่เกี่ยวข้องกันกับบริษัทฯ หมายถึง บุคคลหรือกิจการที่มีอำนาจควบคุมบริษัทฯ หรือถูกบริษัทฯ ควบคุมไม่ว่าจะเป็น โดยทางตรงหรือทางอ้อม หรืออยู่ภายใต้การควบคุมเดียวกันกับบริษัทฯ

นอกจากนี้บุคคลหรือกิจการที่เกี่ยวข้องกันยังหมายรวมถึงบริษัทร่วมและบุคคลที่มีสิทธิออกเสียง โดยทางตรงหรือทางอ้อมซึ่งทำให้มีอิทธิพลอย่างเป็นสาระสำคัญต่อบริษัทฯ ผู้บริหารสำคัญ กรรมการหรือพนักงานของบริษัทฯ ที่มีอำนาจในการวางแผนและควบคุมการดำเนินงานของบริษัทฯ





### 6.11 สัญญาเช่าระยะยาว

สัญญาเช่าที่ดิน อาคาร และอุปกรณ์ที่ความเสี่ยงและผลตอบแทนของความเป็นเจ้าของส่วนใหญ่ได้โอนไปให้กับผู้เช่าถือเป็นสัญญาเช่าการเงิน สัญญาเช่าการเงินจะบันทึกเป็นรายจ่ายฝ่ายทุนด้วยมูลค่ายุติธรรมของสินทรัพย์ที่เช่าหรือมูลค่าปัจจุบันสุทธิของจำนวนเงินที่ต้องจ่ายตามสัญญาเช่าแล้วแต่มูลค่าใดจะต่ำกว่า ภาระผูกพันตามสัญญาเช่าหักค่าใช้จ่ายทางการเงินจะบันทึกเป็นหนี้สินระยะยาว ส่วนดอกเบี้ยจ่ายจะบันทึกในส่วนของกำไรหรือขาดทุนตลอดอายุของสัญญาเช่า สินทรัพย์ที่ได้มาตามสัญญาเช่าการเงินจะคิดค่าเสื่อมราคาตลอดอายุการใช้งานของสินทรัพย์ที่เช่า

สัญญาเช่าที่ดิน อาคารและอุปกรณ์ที่ความเสี่ยงและผลตอบแทนของความเป็นเจ้าของส่วนใหญ่ไม่ได้โอนไปให้กับผู้เช่าถือเป็นสัญญาเช่าดำเนินงาน จำนวนเงินที่จ่ายตามสัญญาเช่าดำเนินงานรับรู้เป็นค่าใช้จ่ายในส่วนของกำไรหรือขาดทุนตามวิธีเส้นตรงตลอดอายุของสัญญาเช่า

### 6.12 เงินตราต่างประเทศ

รายการที่เป็นเงินตราต่างประเทศแปลงค่าเป็นเงินบาท โดยใช้อัตราแลกเปลี่ยน ณ วันที่เกิดรายการ สินทรัพย์และหนี้สินที่เป็นตัวเงินซึ่งอยู่ในสกุลเงินตราต่างประเทศได้แปลงค่าเป็นเงินบาทโดยใช้อัตราแลกเปลี่ยน ณ วันสิ้นรอบระยะเวลารายงาน

กำไรและขาดทุนที่เกิดจากการเปลี่ยนแปลงในอัตราแลกเปลี่ยนได้รวมอยู่ในการคำนวณผลการดำเนินงาน

### 6.13 การด้อยค่าของสินทรัพย์

ทุกวันสิ้นรอบระยะเวลารายงาน บริษัทฯและบริษัทย่อยจะทำการประเมินการด้อยค่าของที่ดิน อาคาร และอุปกรณ์หรือสินทรัพย์ที่ไม่มีตัวตนอื่นของบริษัทฯและบริษัทย่อยหากมีข้อบ่งชี้ว่าสินทรัพย์ดังกล่าวอาจด้อยค่า บริษัทฯรับรู้ขาดทุนจากการด้อยค่าเมื่อมูลค่าที่คาดว่าจะได้รับคืนของสินทรัพย์มีมูลค่าต่ำกว่ามูลค่าตามบัญชีของสินทรัพย์นั้น ทั้งนี้มูลค่าที่คาดว่าจะได้รับคืนหมายถึงมูลค่ายุติธรรมหักต้นทุนในการขายของสินทรัพย์หรือมูลค่าจากการใช้สินทรัพย์แล้วแต่ราคาใดจะสูงกว่า

บริษัทฯและบริษัทย่อยจะรับรู้รายการขาดทุนจากการด้อยค่าในส่วนของกำไรหรือขาดทุน ยกเว้นในกรณีที่ที่ดิน อาคารและอุปกรณ์ซึ่งใช้วิธีการตีราคาใหม่และได้บันทึกส่วนเกินทุนจากการตีราคาใหม่ไว้ในส่วนของผู้ถือหุ้น ขาดทุนจากการด้อยค่าจะรับรู้ในส่วนของผู้ถือหุ้นไม่เกินไปกว่าส่วนเกินทุนจากการตีราคาที่เคยบันทึกไว้



หากในการประเมินการด้อยค่าของสินทรัพย์ มีข้อบ่งชี้ที่แสดงให้เห็นว่าผลขาดทุนจากการด้อยค่าของสินทรัพย์ที่รับรู้ในงวดก่อน ได้หมดไปหรือลดลง บริษัทฯและบริษัทย่อยจะประมาณมูลค่าที่คาดว่าจะได้รับคืนของสินทรัพย์นั้น และจะกลับรายการผลขาดทุนจากการด้อยค่าที่รับรู้ในงวดก่อนก็ต่อเมื่อมีการเปลี่ยนแปลงประมาณการที่ใช้กำหนดมูลค่าที่คาดว่าจะได้รับคืนภายหลังจากการรับรู้ผลขาดทุนจากการด้อยค่าครั้งล่าสุด โดยมูลค่าตามบัญชีของสินทรัพย์ที่เพิ่มขึ้นจากการกลับรายการผลขาดทุนจากการด้อยค่าต้องไม่สูงกว่ามูลค่าตามบัญชีที่ควรจะเป็นหากกิจการไม่เคยรับรู้ผลขาดทุนจากการด้อยค่าของสินทรัพย์ในงวดก่อนๆ บริษัทฯและบริษัทย่อยจะบันทึกกลับรายการผลขาดทุนจากการด้อยค่าของสินทรัพย์โดยรับรู้ไปยังส่วนของกำไรหรือขาดทุนทันที เว้นแต่สินทรัพย์นั้นแสดงด้วยราคาที่ดีใหม่ การกลับรายการส่วนที่เกินกว่ามูลค่าตามบัญชีที่ควรจะเป็นถือเป็นการตีราคาสินทรัพย์เพิ่ม

#### 6.14 ผลประโยชน์ของพนักงาน

##### *ผลประโยชน์ระยะสั้นของพนักงาน*

บริษัทฯและบริษัทย่อยรับรู้ เงินเดือน ค่าจ้าง โบนัส และเงินสมทบกองทุนประกันสังคมเป็นค่าใช้จ่ายเมื่อเกิดรายการ

##### *ผลประโยชน์หลังออกจากงานของพนักงานและผลประโยชน์ระยะยาวอื่นของพนักงาน*

###### *โครงการสมทบเงิน*

บริษัทฯและพนักงานได้ร่วมกันจัดตั้งกองทุนสำรองเลี้ยงชีพ ซึ่งประกอบด้วยเงินที่พนักงานจ่ายสะสมและเงินที่บริษัทฯจ่ายสมทบให้เป็นรายเดือน สินทรัพย์ของกองทุนสำรองเลี้ยงชีพได้แยกออกจากสินทรัพย์ของบริษัทฯ เงินที่บริษัทฯจ่ายสมทบกองทุนสำรองเลี้ยงชีพบันทึกเป็นค่าใช้จ่ายในปีที่เกิดรายการ

###### *โครงการผลประโยชน์หลังออกจากงานและผลประโยชน์ระยะยาวอื่นของพนักงาน*

บริษัทฯและบริษัทย่อยมีภาระสำหรับเงินชดเชยที่ต้องจ่ายให้แก่พนักงานเมื่อออกจากงานตามกฎหมายแรงงาน และตามโครงการผลตอบแทนพนักงานอื่นๆซึ่งบริษัทฯและบริษัทย่อยถือว่าเงินชดเชยดังกล่าวเป็นโครงการผลประโยชน์หลังออกจากงานสำหรับพนักงาน นอกจากนี้ บริษัทฯและบริษัทย่อยจัดให้มีโครงการผลประโยชน์ระยะยาวอื่นของพนักงาน ได้แก่ โครงการเงินรางวัลการปฏิบัติงานครบกำหนดระยะเวลา

บริษัทฯและบริษัทย่อยคำนวณหนี้สินตามโครงการผลประโยชน์หลังออกจากงานของพนักงานและโครงการผลประโยชน์ระยะยาวอื่นของพนักงาน โดยใช้วิธีคิดลดแต่ละหน่วยที่ประมาณการไว้ (Projected Unit Credit Method) โดยฝ่ายบริหารด้านทรัพยากรบุคคลและพัฒนาองค์กรของบริษัทฯได้ทำการประเมินภาระผูกพันดังกล่าวตามหลักคณิตศาสตร์ประกันภัย



ผลกำไรหรือขาดทุนจากการประมาณการตามหลักคณิตศาสตร์ประกันภัยสำหรับโครงการ ผลประโยชน์หลังออกจางานของพนักงานและผลประโยชน์ระยะยาวอื่นของพนักงานจะรับรู้ทันที ในกำไรหรือขาดทุน

หนี้สินของโครงการผลประโยชน์หลังออกจางานของพนักงาน และหนี้สินของโครงการ ผลประโยชน์ระยะยาวอื่น ประกอบด้วย มูลค่าปัจจุบันของภาระผูกพันตามโครงการผลประโยชน์ หัก ด้วย ต้นทุนบริการในอดีตที่ยังไม่ได้รับรู้ และผลกำไรขาดทุนจากการประมาณการตามหลัก คณิตศาสตร์ประกันภัยที่ยังไม่ได้รับรู้

#### 6.15 ประมาณการหนี้สิน

บริษัทฯและบริษัทย่อยจะบันทึกประมาณการหนี้สินไว้ในบัญชีเมื่อภาระผูกพันซึ่งเป็นผลมาจาก เหตุการณ์ในอดีตได้เกิดขึ้นแล้ว และมีความเป็นไปได้ค่อนข้างแน่นอนว่าบริษัทฯและบริษัทย่อยจะ เสียทรัพยากรเชิงเศรษฐกิจไปเพื่อปลดปล่อยภาระผูกพันนั้น และบริษัทฯและบริษัทย่อยสามารถ ประมาณมูลค่าภาระผูกพันนั้นได้อย่างน่าเชื่อถือ

#### 6.16 ภาษีเงินได้

ภาษีเงินได้ประกอบด้วยภาษีเงินได้ปัจจุบันและภาษีเงินได้รอการตัดบัญชี

##### ภาษีเงินได้ปัจจุบัน

บริษัทฯและบริษัทย่อยบันทึกภาษีเงินได้ปัจจุบันตามจำนวนที่คาดว่าจะจ่ายให้กับหน่วยงานจัดเก็บ ภาษีของรัฐ โดยคำนวณจากกำไรทางภาษีตามหลักเกณฑ์ที่กำหนดในกฎหมายภาษีอากร

##### ภาษีเงินได้รอการตัดบัญชี

บริษัทฯและบริษัทย่อยบันทึกภาษีเงินได้รอการตัดบัญชีของผลแตกต่างชั่วคราวระหว่างราคาตาม บัญชีของสินทรัพย์และหนี้สิน ณ วันสิ้นรอบระยะเวลารายงานกับฐานภาษีของสินทรัพย์และหนี้สินที่ เกี่ยวข้องนั้น โดยใช้อัตราภาษีที่มีผลบังคับใช้ ณ วันสิ้นรอบระยะเวลารายงาน

บริษัทฯและบริษัทย่อยรับรู้หนี้สินภาษีเงินได้รอการตัดบัญชีของผลแตกต่างชั่วคราวที่ต้องเสียภาษีทุก รายการ แต่รับรู้สินทรัพย์ภาษีเงินได้รอการตัดบัญชีสำหรับผลแตกต่างชั่วคราวที่ใช้หักภาษี รวมทั้งผล ขาดทุนทางภาษีที่ยังไม่ได้ใช้ในจำนวนเท่าที่มีความเป็นไปได้ค่อนข้างแน่ที่บริษัทฯจะมีกำไรทางภาษี ในอนาคตเพียงพอที่จะใช้ประโยชน์จากผลแตกต่างชั่วคราวที่ใช้หักภาษีและผลขาดทุนทางภาษีที่ยัง ไม่ได้ใช้นั้น



บริษัทฯ และบริษัทย่อยจะทบทวนมูลค่าตามบัญชีของสินทรัพย์ภายในเงินได้รอการตัดบัญชีทุกสิ้นรอบระยะเวลารายงานและจะทำการปรับลดมูลค่าตามบัญชีดังกล่าว หากมีความเป็นไปได้ค่อนข้างแน่ชัดว่าบริษัทฯ และบริษัทย่อยจะไม่มีกำไรทางภาษีเพียงพอต่อการนำสินทรัพย์ภายในเงินได้รอการตัดบัญชีทั้งหมดหรือบางส่วนมาใช้ประโยชน์

บริษัทฯ และบริษัทย่อยจะบันทึกภาษีเงินได้รอการตัดบัญชีโดยตรงไปยังส่วนของผู้ถือหุ้นหากภาษีที่เกิดขึ้นเกี่ยวข้องกับรายการที่ได้บันทึกโดยตรงไปยังส่วนของผู้ถือหุ้น

#### 7. การใช้ดุลยพินิจและประมาณการทางบัญชีที่สำคัญ

ในการจัดทำงบการเงินตามมาตรฐานการรายงานทางการเงิน ฝ่ายบริหารจำเป็นต้องใช้ดุลยพินิจและการประมาณการในเรื่องที่มีความไม่แน่นอนเสมอ การใช้ดุลยพินิจและการประมาณการดังกล่าวนี้ส่งผลกระทบต่อจำนวนเงินที่แสดงในงบการเงินและต่อข้อมูลที่แสดงในหมายเหตุประกอบงบการเงิน ผลที่เกิดขึ้นจริงอาจแตกต่างกันไปจากจำนวนที่ประมาณการไว้ การใช้ดุลยพินิจและการประมาณการที่สำคัญมีดังนี้

##### สัญญาเช่า

ในการพิจารณาประเภทของสัญญาเช่าว่าเป็นสัญญาเช่าดำเนินงานหรือสัญญาเช่าทางการเงิน ฝ่ายบริหารได้ใช้ดุลยพินิจในการประเมินเงื่อนไขและรายละเอียดของสัญญาเพื่อพิจารณาว่าบริษัทฯ และบริษัทย่อยได้โอนหรือรับโอนความเสี่ยงและผลประโยชน์ในสินทรัพย์ที่เช่าดังกล่าวแล้วหรือไม่ ค่าเผื่อนี้สงสัยจะสูญของลูกหนี้

ในการประมาณค่าเผื่อนี้สงสัยจะสูญของลูกหนี้ ฝ่ายบริหารจำเป็นต้องใช้ดุลยพินิจในการประมาณการผลขาดทุนที่คาดว่าจะเกิดขึ้นจากลูกหนี้แต่ละราย โดยคำนึงถึงประสบการณ์การเก็บเงินในอดีตอายุของหนี้ที่ค้างค้างและสถานะเศรษฐกิจที่เป็นอยู่ในขณะนั้น

##### ค่าเผื่อการปรับมูลค่าสินค้าคงเหลือ

ในการคำนวณมูลค่าสุทธิที่คาดว่าจะได้รับของสินค้าคงเหลือ (มูลค่าสุทธิจากค่าเผื่อสินค้ารับคืน ค่าเผื่อสินค้าเสื่อมสภาพและเคลื่อนไหวช้า และค่าเผื่อสินค้าสูญหาย) ฝ่ายบริหารจำเป็นต้องใช้ดุลยพินิจในการประมาณการผลขาดทุนที่คาดว่าจะเกิดขึ้นจากสินค้าคงเหลือแต่ละประเภท โดยคำนึงถึงประสบการณ์การรับคืนสินค้าในอดีต อัตราการหมุนของสินค้าคงเหลือ การพิจารณาของบรรณาธิการหนังสือ และ ประสบการณ์สินค้าหายในอดีต



## ค่าเผื่อการด้อยค่าของเงินลงทุนในหลักทรัพย์

บริษัทฯ จะตั้งค่าเผื่อการด้อยค่าของเงินลงทุนในหลักทรัพย์เพื่อขายและเงินลงทุนอื่นเมื่อมูลค่ายุติธรรมของเงินลงทุนดังกล่าวได้ลดลงอย่างมีสาระสำคัญและเป็นระยะเวลานานหรือเมื่อมีข้อบ่งชี้ของการด้อยค่า การที่จะสรุปว่าเงินลงทุนดังกล่าวได้ลดลงอย่างมีสาระสำคัญหรือเป็นระยะเวลานานหรือไม่นั้นจำเป็นต้องใช้ดุลยพินิจของฝ่ายบริหาร

## ที่ดิน อาคารและอุปกรณ์และค่าเสื่อมราคา

ในการคำนวณค่าเสื่อมราคาของอาคารและอุปกรณ์ ฝ่ายบริหารจำเป็นต้องทำการประมาณอายุการให้ประโยชน์และมูลค่าคงเหลือเมื่อเลิกใช้งานของอาคารและอุปกรณ์ และต้องทบทวนอายุการให้ประโยชน์และมูลค่าคงเหลือใหม่หากมีการเปลี่ยนแปลงเกิดขึ้น

บริษัทฯ และบริษัทย่อยแสดงมูลค่าของที่ดินและอาคารด้วยราคาที่ดีที่สุดใหม่ ซึ่งราคาที่ดีที่สุดใหม่ได้ประเมินโดยผู้ประเมินราคาอิสระ โดยใช้วิธีเปรียบเทียบราคาตลาดสำหรับสินทรัพย์ประเภทที่ดินและวิธีต้นทุนเปลี่ยนแทนสำหรับสินทรัพย์ประเภทอาคาร ซึ่งการประเมินมูลค่าดังกล่าวต้องอาศัยข้อสมมติฐานและการประมาณการบางประการ

นอกจากนี้ ฝ่ายบริหารจำเป็นต้องสอบทานการด้อยค่าของที่ดิน อาคารและอุปกรณ์ในแต่ละช่วงเวลาและบันทึกขาดทุนจากการด้อยค่าหากคาดว่ามูลค่าที่คาดว่าจะได้รับคืนต่ำกว่ามูลค่าตามบัญชีของสินทรัพย์นั้น ในการนี้ฝ่ายบริหารจำเป็นต้องใช้ดุลยพินิจที่เกี่ยวข้องกับการคาดการณ์รายได้และค่าใช้จ่ายในอนาคตซึ่งเกี่ยวเนื่องกับสินทรัพย์นั้น

## ผลประโยชน์หลังออกจากงานของพนักงานตามโครงการผลประโยชน์ และผลประโยชน์ระยะยาวอื่นของพนักงาน

หนี้สินตามโครงการผลประโยชน์หลังออกจากงานของพนักงาน และตามโครงการผลประโยชน์ระยะยาวอื่นของพนักงาน ประมาณขึ้นตามหลักคณิตศาสตร์ประกันภัย ซึ่งต้องอาศัยข้อสมมติฐานต่างๆ ในการประมาณการนั้น เช่น อัตราคิดลด อัตราการขึ้นเงินเดือนในอนาคต และอัตราการเปลี่ยนแปลงในจำนวนพนักงาน เป็นต้น

## 8. รายการธุรกิจกับกิจการที่เกี่ยวข้องกัน

ในระหว่างปี บริษัทฯ และบริษัทย่อยมีรายการธุรกิจที่สำคัญกับบุคคลหรือกิจการที่เกี่ยวข้องกัน รายการธุรกิจดังกล่าวเป็นไปตามเงื่อนไขทางการค้าและเกณฑ์ตามที่ตกลงกันระหว่างบริษัทฯ บริษัทย่อย และบุคคลหรือกิจการที่เกี่ยวข้องกัน ซึ่งเป็นไปตามปกติธุรกิจ โดยสามารถสรุปได้ดังนี้



(หน่วย: พันบาท)

	งบการเงินรวม		งบการเงินเฉพาะกิจการ		นโยบาย การกำหนดราคา
	2556	2555	2556	2555	
<b>รายการธุรกิจกับบริษัทย่อย</b>					
(ตัดออกจากงบการเงินรวมแล้ว)					
ขายสินค้า	-	-	2,637	472	ราคาตลาด
ดอกเบี้ยรับ	-	-	542	1,630	ร้อยละ MOR ต่อปี
<b>รายการธุรกิจกับบริษัทร่วม</b>					
ซื้อสินค้า	-	2,113	-	2,113	ราคาตลาด
เงินปันผลรับ	-	-	2,000	2,000	ตามที่ประกาศจ่าย
<b>รายการธุรกิจกับผู้ถือหุ้น กรรมการบริษัทย่อย</b>					
ค่าเช่าที่ดิน	1,101	1,001	-	-	ตามสัญญาที่ตกลงร่วมกัน
สิทธิการเช่าที่ดิน	335	335	-	-	ตามสัญญาที่ตกลงร่วมกัน
ดอกเบี้ยจ่าย	542	-	-	-	ร้อยละ 5 - 6 ต่อปี
<b>รายการธุรกิจกับกิจการที่เกี่ยวข้องกัน</b>					
ซื้อสินค้า	10,727	152,141	10,727	152,141	ราคาตลาด
ส่งคืนสินค้า	-	(154,179)	-	(154,179)	ราคาตลาด
ขายสินค้า	-	6,686	-	6,686	ราคาที่ตกลงร่วมกัน

ยอดคงค้างระหว่างบริษัทฯ บริษัทย่อย และบุคคลหรือกิจการที่เกี่ยวข้องกัน ณ วันที่ 31 ธันวาคม 2556 และ 2555 มีรายละเอียดดังนี้

(หน่วย: พันบาท)

	งบการเงินรวม		งบการเงินเฉพาะกิจการ	
	2556	2555	2556	2555
<b>เงินให้กู้ยืมแก่บริษัทย่อย</b>				
บริษัทย่อย	-	-	-	15,044
<b>สิทธิการเช่าที่ดิน</b>				
ผู้ถือหุ้น/กรรมการบริษัทย่อย	6,701	7,036	-	-
<b>ลูกหนี้การค้า (หมายเหตุ 11)</b>				
บริษัทย่อย	-	-	28	18
บริษัทที่เกี่ยวข้องกับผู้ถือหุ้น	170	-	170	-
	170	-	198	18



(หน่วย: พันบาท)

	งบการเงินรวม		งบการเงินเฉพาะกิจการ	
	2556	2555	2556	2555
<b>เจ้าหนี้การค้า (หมายเหตุ 23)</b>				
บริษัทร่วม	1,692	2,319	1,692	2,319
ผู้ถือหุ้น	2,389	4,474	2,389	4,474
บริษัทที่เกี่ยวข้องกับผู้ถือหุ้น	3,604	8,726	3,604	8,726
สุทธิ	7,685	15,519	7,685	15,519

**เงินให้กู้ยืมแก่บริษัทย่อย**

ยอดคงค้างของเงินให้กู้ยืมระหว่างบริษัทฯ และบริษัทย่อย ณ วันที่ 31 ธันวาคม 2556 และ 2555 และการเคลื่อนไหวของเงินให้กู้ยืมดังกล่าวมีรายละเอียดดังนี้

(หน่วย: พันบาท)

เงินให้กู้ยืม	ลักษณะ	งบการเงินเฉพาะกิจการ			
		ยอดคงเหลือ ณ วันที่		ยอดคงเหลือ ณ วันที่	
		31 ธันวาคม 2555	เพิ่มขึ้นระหว่างปี	ลดลงระหว่างปี	31 ธันวาคม 2556
บริษัท ซีเอ็ด บุกเซ็นเตอร์ จำกัด	บริษัทย่อย	44	-	(44)	-
บริษัท เพลินพัฒนา จำกัด	บริษัทย่อย	15,000	14,000	(29,000)	-
<b>รวม</b>		<b>15,044</b>	<b>14,000</b>	<b>(29,044)</b>	<b>-</b>

เงินให้กู้ยืมแก่บริษัทย่อย เป็นเงินกู้ประเภทตัวสัญญาใช้เงิน ถึงกำหนดชำระจ่ายคืนเมื่อทวงถาม เพื่อใช้ในการก่อสร้างอาคารเรียน และเป็นเงินทุนหมุนเวียนภายในบริษัทย่อย คิดดอกเบี้ยในอัตรา MOR ต่อปี ของอัตราดอกเบี้ยเงินเชื่อของธนาคารพาณิชย์แห่งหนึ่ง

**คำตอบแทนกรรมการและผู้บริหาร**

ในระหว่างปีสิ้นสุดวันที่ 31 ธันวาคม 2556 และ 2555 บริษัทฯ และบริษัทย่อยมีค่าใช้จ่ายผลประโยชน์พนักงานของกรรมการและผู้บริหาร ดังต่อไปนี้



(หน่วย: ล้านบาท)

	งบการเงินรวม		งบการเงินเฉพาะกิจการ	
	2556	2555	2556	2555
ผลประโยชน์ระยะสั้น	28.55	37.66	25.81	34.21
ผลประโยชน์หลังออกจางาน	1.27	1.22	1.12	1.19
รวม	29.82	38.88	26.93	35.40

## 9. เงินสดและรายการเทียบเท่าเงินสด

(หน่วย: พันบาท)


	งบการเงินรวม		งบการเงินเฉพาะกิจการ	
	2556	2555	2556	2555
เงินสด	32,618	28,235	32,474	28,069
เงินฝากธนาคารที่มีอายุไม่เกิน 3 เดือน	127,581	157,847	94,167	154,569
พันธบัตรรัฐบาลที่มีอายุไม่เกิน 3 เดือน	-	160,866	-	160,866
รวม	160,199	346,948	126,641	343,504

ณ วันที่ 31 ธันวาคม 2556 เงินฝากออมทรัพย์ เงินฝากประจำและพันธบัตรรัฐบาลมีอัตราดอกเบี้ยระหว่างร้อยละ 0.125 ถึง 2.50 ต่อปี (2555: ร้อยละ 0.10 ถึง 2.75 ต่อปี)

## 10. เงินลงทุนชั่วคราว

(หน่วย: พันบาท)

	งบการเงินรวมและงบการเงินเฉพาะกิจการ			
	ณ วันที่ 31 ธันวาคม 2556			
	ราคาทุน	มูลค่ายุติธรรม	เงินปันผลสำหรับปี	เงินปันผลที่ได้รับสะสม
หลักทรัพย์เพื่อขาย				
ตราสารหนี้	22,000	22,000	-	-
รวมหลักทรัพย์เพื่อขาย	22,000	22,000	-	-
หัก: ขาดทุนที่ยังไม่เกิดขึ้นจากการเปลี่ยนแปลงมูลค่าเงินลงทุน	-	-	-	-
เงินลงทุนชั่วคราว - สุทธิ	22,000	22,000	-	-





(หน่วย: พันบาท)

## งบการเงินรวมและงบการเงินเฉพาะกิจการ

ณ วันที่ 31 ธันวาคม 2555

	ราคาทุน	มูลค่ายุติธรรม	เงินปันผล สำหรับปี	เงินปันผลที่ ได้รับสะสม
<b>หลักทรัพย์เพื่อขาย</b>				
ตราสารทุน	60,000	58,500	5,242	43,711
ตราสารหนี้	110,386	109,891	3,427	18,165
รวมหลักทรัพย์เพื่อขาย	170,386	168,391	8,669	61,876
หัก: ขาดทุนที่ยังไม่เกิดขึ้นจากการ เปลี่ยนแปลงมูลค่าเงินลงทุน	(1,995)	-	-	-
เงินลงทุนชั่วคราว - สุทธิ	168,391	168,391	8,669	61,876

## 11. ลูกหนี้การค้าและลูกหนี้อื่น

(หน่วย: พันบาท)

	งบการเงินรวม		งบการเงินเฉพาะกิจการ	
	2556	2555	2556	2555
<b>ลูกหนี้การค้า - กิจการที่เกี่ยวข้องกัน</b>				
อายุหนี้คงค้างนับจากวันที่ถึงกำหนดชำระ				
ยังไม่ถึงกำหนดชำระ	170	-	198	18
รวม	170	-	198	18
หัก: ค่าเผื่อหนี้สงสัยจะสูญ	-	-	-	-
รวมลูกหนี้การค้า - กิจการที่เกี่ยวข้องกัน - สุทธิ	170	-	198	18
<b>ลูกหนี้การค้า - กิจการที่ไม่เกี่ยวข้องกัน</b>				
อายุหนี้คงค้างนับจากวันที่ถึงกำหนดชำระ				
ยังไม่ถึงกำหนดชำระ	46,079	25,313	46,079	25,313
ค้างชำระ				
ไม่เกิน 6 เดือน	53,255	69,054	51,029	66,981
6 - 12 เดือน	1,669	1,937	1,252	1,387
มากกว่า 12 เดือน	6,474	13,256	4,740	11,604
รวมลูกหนี้การค้า	107,477	109,560	103,100	105,285
หัก: ค่าเผื่อหนี้สงสัยจะสูญ	(12,741)	(10,839)	(10,810)	(9,151)
ค่าเพื่อรับคืนสินค้า	(3,192)	(2,131)	(3,192)	(2,131)
รวมลูกหนี้การค้า - กิจการที่ไม่เกี่ยวข้องกัน - สุทธิ	91,544	96,590	89,098	94,003



(หน่วย: พันบาท)

	งบการเงินรวม		งบการเงินเฉพาะกิจการ	
	2556	2555	2556	2555
ลูกหนี้อื่น				
เงินตรงจ่าย	2,447	2,153	2,239	2,068
ลูกหนี้ค่าสินไหมทดแทน	6,105	-	6,105	-
อื่น ๆ	1,883	5,481	1,390	4,740
รวมลูกหนี้อื่น	10,435	7,634	9,734	6,808
รวมลูกหนี้การค้าและลูกหนี้อื่น - สุทธิ	102,149	104,224	99,030	100,829

12. สินค้ำคงเหลือ

(หน่วย: พันบาท)

	งบการเงินรวม					
	ราคาทุน		รายการปรับลดราคาทุน ให้เป็นมูลค่าสุทธิที่จะ ได้รับ		สินค้ำคงเหลือ - สุทธิ	
	2556	2555	2556	2555	2556	2555
วัตถุดิบ	16,785	22,160	-	-	16,785	22,160
งานระหว่างทำ	9,056	11,084	(511)	(986)	8,545	10,098
สินค้าสำเร็จรูป	524,662	493,543	(176,307)	(124,463)	348,355	369,080
รวม	550,503	526,787	(176,818)	(125,449)	373,685	401,338

(หน่วย: พันบาท)

	งบการเงินเฉพาะกิจการ					
	ราคาทุน		รายการปรับลดราคาทุน ให้เป็นมูลค่าสุทธิ ที่จะได้รับ		สินค้ำคงเหลือ-สุทธิ	
	2556	2555	2556	2555	2556	2555
วัตถุดิบ	16,785	22,160	-	-	16,785	22,160
งานระหว่างทำ	6,800	11,084	(511)	(986)	6,289	10,098
สินค้าสำเร็จรูป	523,517	492,272	(176,207)	(124,363)	347,310	367,909
รวม	547,102	525,516	(176,718)	(125,349)	370,384	400,167



13. สินทรัพย์หมุนเวียนอื่น

(หน่วย: พันบาท)

	งบการเงินรวม		งบการเงินเฉพาะกิจการ	
	2556	2555	2556	2555
วัสดุสิ้นเปลือง	13,590	12,249	12,887	11,670
ค่าใช้จ่ายจ่ายล่วงหน้า	16,353	45,314	15,510	44,539
อื่นๆ	10,145	9,154	12,625	9,111
รวม	40,088	66,717	41,022	65,320

14. เงินฝากธนาคารและเงินลงทุนอื่นที่มีภาระค้ำประกัน

(หน่วย: พันบาท)

	งบการเงินรวม/ งบการเงินเฉพาะกิจการ		อัตราดอกเบี้ย (ร้อยละ) ต่อปี
	2556	2555	
เงินฝากประจำ 12 เดือน	9,272	9,012	2.35 - 2.50
พันธบัตรออมทรัพย์อายุ 7 ปี	5,310	3,566	3.625
รวม	14,582	12,578	


บริษัทฯ ได้นำเงินฝากธนาคารและเงินลงทุนดังกล่าวไปค้ำประกันการใช้ไฟฟ้า การเช่าพื้นที่และตัวแทนจำหน่ายหนังสือตามที่กล่าวในหมายเหตุ 35.3

15. เงินลงทุนในบริษัทย่อย

เงินลงทุนในบริษัทย่อยที่แสดงอยู่ในงบการเงินเฉพาะกิจการ มีรายละเอียดดังต่อไปนี้

(หน่วย: พันบาท)

ชื่อบริษัท	ทุนที่ออก และชำระแล้ว		สัดส่วนเงินลงทุน		ราคาทุน		ค่าเผื่อการด้อยค่า ของเงินลงทุน		มูลค่าตามบัญชี ตาม วิธีราคาทุน - สุทธิ	
	2556	2555	2556 (ร้อยละ)	2555 (ร้อยละ)	2556	2555	2556	2555	2556	2555
บริษัท ซีเอ็ด บุกเซ็นเตอร์ จำกัด	1,000	100	99.99	99.93	1,000	100	-	-	1,000	100
บริษัท เบสแกล็บ จำกัด	250	-	60.00	-	150	-	-	-	150	-
บริษัท เพลินพัฒน จำกัด	169,476	169,476	48.97	48.97	83,000	83,000	(13,668)	(13,668)	69,332	69,332
					84,150	83,100	(13,668)	(13,668)	70,482	69,432



- 15.1 ในระหว่างไตรมาสที่สองของปีปัจจุบัน บริษัทฯลงทุนเพิ่มในหุ้นสามัญเพิ่มทุนของบริษัท ซีเอ็ดบึก เซ็นเตอร์ จำกัด ซึ่งเป็นบริษัทย่อย จำนวนเงิน 900,000 บาท ทำให้สัดส่วนเพิ่มขึ้นจากร้อยละ 99.93 เป็นร้อยละ 99.99 ของทุนที่ออกและชำระแล้วของบริษัทดังกล่าว
- 15.2 ในระหว่างไตรมาสที่สองของปีปัจจุบัน บริษัทฯได้ลงทุนในหุ้นสามัญของบริษัท เมสแล็บ จำกัด ซึ่งประกอบธุรกิจให้คำปรึกษา จัดหา และจำหน่ายซอฟต์แวร์และฮาร์ดแวร์ บริษัทดังกล่าวมีทุนจดทะเบียน 1,000,000 บาท (เรียกชำระแล้ว 250,000 บาท คิดเป็นร้อยละ 25 ของทุนจดทะเบียน) โดยบริษัทฯ ถือหุ้นคิดเป็นอัตราร้อยละ 60 ของทุนเรือนหุ้นของบริษัทดังกล่าว และมีกรรมการของบริษัทฯบางส่วน เป็นกรรมการในบริษัทดังกล่าว จึงถือเป็นบริษัทย่อยของบริษัทฯ

## 16. เงินลงทุนในบริษัทร่วม

### 16.1 รายละเอียดของบริษัทร่วม

(หน่วย: พันบาท)

บริษัท	ลักษณะธุรกิจ	จัดตั้งขึ้น ในประเทศ	งบการเงินรวม							
			สัดส่วนเงินลงทุน		ราคาทุน		มูลค่าตามบัญชี ตามวิธีส่วนได้เสีย			
			2556 (ร้อยละ)	2555 (ร้อยละ)	2556	2555	2556	2555		
บริษัท เอ็ม แอนด์ อี จำกัด	สำนักพิมพ์ผู้ผลิต วารสารเทคนิคและ คู่มือวิศวกร	ไทย	25	25	100	100	25,684	25,971		
					100	100	25,684	25,971		

(หน่วย: พันบาท)

(หน่วย: พันบาท)

บริษัท	ลักษณะธุรกิจ	จัดตั้งขึ้น ในประเทศ	งบการเงินเฉพาะกิจการ							
			สัดส่วนเงินลงทุน		ราคาทุน		ค่าเพื่อการด้อยค่า ของเงินลงทุน		มูลค่าตามบัญชี ตามวิธีราคาทุน - สุทธิ	
			2556 (ร้อยละ)	2555 (ร้อยละ)	2556	2555	2556	2555	2556	2555
บริษัท เอ็ม แอนด์ อี จำกัด	สำนักพิมพ์ผู้ผลิต วารสารเทคนิคและ คู่มือวิศวกร	ไทย	25	25	100	100	-	-	100	100
					100	100	-	-	100	100

### 16.2 ส่วนแบ่งกำไรและเงินปันผลรับ

ในระหว่างปี บริษัทฯรับรู้ส่วนแบ่งกำไรจากการลงทุนในบริษัทร่วมในงบการเงินรวมและรับรู้เงินปันผลรับจากบริษัทร่วมดังกล่าวในงบการเงินเฉพาะกิจการ ดังนี้



(หน่วย: พันบาท)


บริษัท	งบการเงินรวม		งบการเงินเฉพาะกิจการ	
	ส่วนแบ่งกำไรจาก		เงินปันผลที่บริษัทฯรับ	
	เงินลงทุนในบริษัทฯร่วม		ระหว่างปี	
	ในระหว่างปี			
	2556	2555	2556	2555
บริษัท เอ็ม แอนด์ อี จำกัด	1,714	1,750	2,000	2,000
	1,714	1,750	2,000	2,000

## 16.3 ข้อมูลทางการเงินของบริษัทฯร่วม

ข้อมูลทางการเงินตามที่แสดงอยู่ในงบการเงินของบริษัทฯร่วมโดยสรุป มีดังนี้

บริษัท	ทุนเรียกชำระ		สินทรัพย์รวม		หนี้สินรวม		รายได้รวมสำหรับ		กำไรสำหรับปี	
	ณ วันที่		ณ วันที่		ณ วันที่		ปีสิ้นสุดวันที่		สิ้นสุดวันที่	
	31 ธันวาคม		31 ธันวาคม		31 ธันวาคม		31 ธันวาคม		31 ธันวาคม	
	2555	2554	2555	2554	2555	2554	2555	2554	2555	2554
บริษัท เอ็ม แอนด์ อี จำกัด	0.4	0.4	117.2	117.2	4.8	5.7	27.1	29.3	6.9	7.0

บริษัทฯรับรู้ส่วนแบ่งกำไรจากเงินลงทุนในบริษัทฯร่วมสำหรับปีสิ้นสุดวันที่ 31 ธันวาคม 2556 และ 2555 จากผลการดำเนินงานปี 2555 และ 2554 ของบริษัทฯร่วมซึ่งได้ผ่านการตรวจสอบโดยผู้สอบบัญชีรับอนุญาตอื่น ส่วนแบ่งกำไรจากเงินลงทุนในบริษัทฯร่วมที่รวมอยู่ในงบกำไรขาดทุนรวมสำหรับปีสิ้นสุดวันที่ 31 ธันวาคม 2556 และ 2555 จำนวนเงิน 1.7 ล้านบาท และ 1.7 ล้านบาท ตามลำดับคิดเป็นร้อยละ 2.41 และร้อยละ 0.86 ของกำไรสำหรับปีในงบการเงินรวม ตามลำดับ และ ณ วันที่ 31 ธันวาคม 2556 และ 2555 บริษัทฯมียอดคงเหลือของเงินลงทุนในบริษัทฯร่วมดังกล่าวจำนวน 25.68 ล้านบาท และ 25.97 ล้านบาท ตามลำดับ คิดเป็นร้อยละ 0.99 และร้อยละ 1.02 ของสินทรัพย์รวมในงบการเงินรวม ตามลำดับ



17. ที่ดิน อาคาร และอุปกรณ์

(หน่วย: พันบาท)

ราคาทุน / ราคาที่ตีใหม่	งบการเงินรวม							
	สินทรัพย์ซึ่งแสดงมูลค่าตามราคาตีใหม่		สินทรัพย์ซึ่งแสดงมูลค่าตามราคาทุน					
	ที่ดินและส่วนปรับปรุงที่ดิน	อาคารและส่วนปรับปรุงอาคาร	ค่าตกแต่งอาคาร	เครื่องใช้สำนักงานและเครื่องปรับอากาศ		ยานพาหนะ	งานระหว่างก่อสร้าง	รวม
				ค่าตกแต่ง	ปรับอากาศ			
ณ วันที่ 1 มกราคม 2555	379,660	196,552	387,224	638,261	41,203	28,598	1,671,498	
ซื้อเพิ่ม	3,334	375	17,178	101,844	3,548	243,139	369,418	
จำหน่าย	-	(333)	(5,402)	(27,615)	-	-	(33,350)	
ตัดจำหน่าย	-	-	(3,992)	(1,108)	-	-	(5,100)	
โอนเข้า (ออก)	2,728	62,120	48,312	12,108	488	(125,756)	-	
ดีราคาเพิ่ม	123,845	12,764	-	-	-	-	136,609	
ดอกเบี้ยจ่ายที่ถือเป็นต้นทุน	-	-	-	-	-	340	340	
ณ วันที่ 31 ธันวาคม 2555	509,567	271,478	443,320	723,490	45,239	146,321	2,139,415	
ซื้อเพิ่ม	381	1,011	8,496	64,316	-	411,296	485,500	
จำหน่าย	-	-	(11,077)	(22,786)	-	-	(33,863)	
ตัดจำหน่าย	-	-	(4,341)	(4,081)	-	-	(8,422)	
โอนเข้า (ออก)	-	42	40,666	11,270	-	(51,978)	-	
ณ วันที่ 31 ธันวาคม 2556	509,948	272,531	477,064	772,209	45,239	505,639	2,582,630	
ค่าเสื่อมราคาสะสม								
ณ วันที่ 1 มกราคม 2555	10,124	61,210	275,527	430,965	31,451	-	809,277	
ค่าเสื่อมราคาสำหรับปี	1,252	7,393	36,448	68,350	1,602	-	115,045	
ค่าเสื่อมราคาสำหรับส่วนที่จำหน่าย	-	(35)	(5,402)	(26,630)	-	-	(32,067)	
ค่าเสื่อมราคาสำหรับส่วนที่ตัดจำหน่าย	-	-	(3,420)	(1,101)	-	-	(4,521)	
ณ วันที่ 31 ธันวาคม 2555	11,376	68,568	303,153	471,584	33,053	-	887,734	
ค่าเสื่อมราคาสำหรับปี	1,371	9,660	39,580	67,505	1,599	-	119,715	
ค่าเสื่อมราคาสำหรับส่วนที่จำหน่าย	-	-	(9,861)	(21,808)	-	-	(31,669)	
ค่าเสื่อมราคาสำหรับส่วนที่ตัดจำหน่าย	-	-	(2,302)	(3,687)	-	-	(5,989)	
ณ วันที่ 31 ธันวาคม 2556	12,747	78,228	330,570	513,594	34,652	-	969,791	




## งบการเงินรวม

	สินทรัพย์ซึ่งแสดงมูลค่าตามราคาตลาด		สินทรัพย์ซึ่งแสดงมูลค่าตามราคาทุน				รวม
	ที่ดินและส่วนปรับปรุงที่ดิน	อาคารและส่วนปรับปรุงอาคาร	ค่าตกแต่งอาคาร	เครื่องใช้สำนักงานและเครื่องปรับอากาศ	ยานพาหนะ	งานระหว่างก่อสร้าง	
ค่าเผื่อการด้อยค่า							
ณ วันที่ 1 มกราคม 2555	16,013	1,705	-	-	-	-	17,718
เพิ่มขึ้นระหว่างปี	-	-	-	-	-	-	-
ลดลงระหว่างปี	(16,013)	(1,705)	-	-	-	-	(17,718)
ณ วันที่ 31 ธันวาคม 2555	-	-	-	-	-	-	-
เพิ่มขึ้นระหว่างปี	-	-	-	-	-	-	-
ลดลงระหว่างปี	-	-	-	-	-	-	-
ณ วันที่ 31 ธันวาคม 2556	-	-	-	-	-	-	-
มูลค่าสุทธิตามบัญชี							
ณ วันที่ 1 มกราคม 2555	353,523	133,637	111,697	207,296	9,752	28,598	844,503
ณ วันที่ 31 ธันวาคม 2555	498,191	202,910	140,167	251,906	12,186	146,321	1,251,681
ณ วันที่ 31 ธันวาคม 2556	497,201	194,303	146,494	258,615	10,587	505,639	1,612,839
ค่าเสื่อมราคาสำหรับปี							
2555 (10.03 ล้านบาท รวมอยู่ในต้นทุนบริการ ส่วนที่เหลือรวมอยู่ในการขายและบริหาร)							115,045
2556 (14.50 ล้านบาท รวมอยู่ในต้นทุนบริการ ส่วนที่เหลือรวมอยู่ในการขายและบริหาร)							119,715



## งบการเงินเฉพาะกิจการ

ราคาทุน / ราคาที่ตีใหม่	สินทรัพย์ซึ่งแสดงมูลค่าตามราคาตีใหม่		สินทรัพย์ซึ่งแสดงมูลค่าตามราคาทุน				รวม
	ที่ดินและส่วนปรับปรุงที่ดิน	อาคารและส่วนปรับปรุงอาคาร	ค่าตกแต่งอาคาร	เครื่องใช้สำนักงานและเครื่องปรับอากาศ		งานระหว่างก่อสร้าง	
				ยานพาหนะ			
ณ วันที่ 1 มกราคม 2555	344,030	19,646	387,224	601,339	39,658	6,018	1,397,915
ซื้อเพิ่ม	56	-	17,176	94,002	3,549	193,580	308,363
จำหน่าย	-	-	(5,402)	(26,079)	-	-	(31,481)
ตัดจำหน่าย	-	-	(3,992)	(1,108)	-	-	(5,100)
โอนเข้า (ออก)	2,727	-	48,313	335	488	(51,863)	-
ตีราคาเพิ่ม	123,845	6,031	-	-	-	-	129,876
ณ วันที่ 31 ธันวาคม 2555	470,658	25,677	443,319	668,489	43,695	147,735	1,799,573
ซื้อเพิ่ม	-	-	8,496	60,493	-	410,282	479,271
จำหน่าย	-	-	(11,077)	(21,991)	-	-	(33,068)
ตัดจำหน่าย	-	-	(4,341)	(4,020)	-	-	(8,361)
โอนเข้า (ออก)	-	-	40,666	10,472	-	(51,138)	-
ณ วันที่ 31 ธันวาคม 2556	470,658	25,677	477,063	713,443	43,695	506,879	2,237,415
ค่าเสื่อมราคาสะสม							
ณ วันที่ 1 มกราคม 2555	658	14,934	275,527	404,487	29,969	-	725,575
ค่าเสื่อมราคาสำหรับปี	-	743	36,447	63,638	1,541	-	102,369
ค่าเสื่อมราคาสำหรับส่วนที่จำหน่าย	-	-	(5,402)	(25,180)	-	-	(30,582)
ค่าเสื่อมราคาสำหรับส่วนที่ตัดจำหน่าย	-	-	(3,420)	(1,101)	-	-	(4,521)
ณ วันที่ 31 ธันวาคม 2555	658	15,677	303,152	441,844	31,510	-	792,841
ค่าเสื่อมราคาสำหรับปี	-	333	39,580	60,607	1,599	-	102,119
ค่าเสื่อมราคาสำหรับส่วนที่จำหน่าย	-	-	(9,861)	(21,077)	-	-	(30,938)
ค่าเสื่อมราคาสำหรับส่วนที่ตัดจำหน่าย	-	-	(2,302)	(3,628)	-	-	(5,930)
ณ วันที่ 31 ธันวาคม 2556	658	16,010	330,569	477,746	33,109	-	858,092






## งบการเงินเฉพาะกิจการ

	สินทรัพย์ซึ่งแสดงมูลค่าตามราคาตีใหม่		สินทรัพย์ซึ่งแสดงมูลค่าตามราคาทุน				รวม
	ที่ดินและส่วนปรับปรุงที่ดิน	อาคารและส่วนปรับปรุงอาคาร	ค่าตกแต่งอาคาร	เครื่องใช้สำนักงานและเครื่องปรับอากาศ	ยานพาหนะ	งานระหว่างก่อสร้าง	
ค่าเผื่อการด้อยค่า							
ณ วันที่ 1 มกราคม 2555	16,013	-	-	-	-	-	16,013
ลดลงระหว่างปี	(16,013)						(16,013)
ณ วันที่ 31 ธันวาคม 2555	-	-	-	-	-	-	-
ลดลงระหว่างปี	-	-	-	-	-	-	-
ณ วันที่ 31 ธันวาคม 2556	-	-	-	-	-	-	-
มูลค่าสุทธิตามบัญชี							
ณ วันที่ 1 มกราคม 2555	327,359	4,712	111,697	196,852	9,689	6,018	656,327
ณ วันที่ 31 ธันวาคม 2555	470,000	10,000	140,167	226,645	12,185	147,735	1,006,732
ณ วันที่ 31 ธันวาคม 2556	470,000	9,667	146,494	235,697	10,586	506,879	1,379,323
ค่าเสื่อมราคาสำหรับปี							
2555 (รวมอยู่ในค่าใช้จ่ายในการขายและบริหารทั้งจำนวน)							102,369
2556 (รวมอยู่ในค่าใช้จ่ายในการขายและบริหารทั้งจำนวน)							102,119

บริษัทฯ และบริษัทย่อยได้จัดให้มีการประเมินราคาสินทรัพย์โดยผู้ประเมินราคาอิสระในปี 2555 ตามรายการกลุ่มของสินทรัพย์ซึ่งเกณฑ์ที่ใช้ประเมินราคาสินทรัพย์มีดังนี้

- ที่ดินประเมินราคาโดยใช้วิธีเปรียบเทียบราคาตลาด (Market Approach)
- ที่ดินพร้อมสิ่งปลูกสร้างประเมินราคาโดยใช้มูลค่าต้นทุน (Cost Approach) ซึ่งหมายถึงการประมาณการต้นทุนในการสร้างอาคารใหม่ทดแทนตามราคา ณ ปัจจุบันหักค่าเสื่อมตามอายุการใช้งาน และบวกด้วยมูลค่าตลาดของที่ดิน

หากบริษัทฯ แสดงมูลค่าของที่ดิน และอาคาร ดังกล่าวด้วยวิธีราคาทุน มูลค่าสุทธิตามบัญชี ณ วันที่ 31 ธันวาคม 2556 และ 2555 จะเป็นดังนี้



(หน่วย: ล้านบาท)

	งบการเงินรวม		งบการเงินเฉพาะกิจการ	
	2556	2555	2556	2555
ที่ดินและส่วนปรับปรุงที่ดิน	351,971	352,961	324,770	324,770
อาคารและส่วนปรับปรุงอาคาร	178,223	186,177	-	-

ณ วันที่ 31 ธันวาคม 2556 บริษัทฯมีอาคารและอุปกรณ์จำนวนหนึ่งซึ่งตัดค่าเสื่อมราคาหมดแล้วแต่ยังใช้งานอยู่ มูลค่าตามบัญชีก่อนหักค่าเสื่อมราคาสะสม และค่าเพื่อการด้อยค่าของสินทรัพย์ดังกล่าวมีจำนวนเงินประมาณ 629.64 ล้านบาท (2555: 532.80 ล้านบาท) (งบการเงินเฉพาะบริษัทฯ: 606.35 ล้านบาท 2555: 512.73 ล้านบาท)


#### 18. สิทธิการเช่าที่ดิน

สิทธิการเช่าที่ดินทั้งจำนวน เป็นค่าใช้จ่ายประโยชน์จากที่ดินตามสัญญาเช่าที่ดินของบริษัทย่อย โดยเช่าจากผู้ถือหุ้นของบริษัทย่อยรวม 2 สัญญา จำนวน 10 ล้านบาท มีระยะเวลาเช่า 30 ปี พื้นที่ประมาณ 20 ไร่ เพื่อใช้ประกอบธุรกิจสถานศึกษา โดยมีข้อตกลงว่าในระหว่างที่สัญญานี้มีผลบังคับ ผู้ให้เช่าสัญญาว่าจะไม่ขายที่ดินที่เช่าให้แก่บุคคลใดๆ โดยไม่ได้รับความยินยอมจากบริษัทย่อย และหากผู้ให้เช่ามีความจำเป็นอย่างถึงที่สุดอันมีอาจหาทางอื่นใดได้ ผู้ให้เช่าสัญญาว่าจะเสนอขายให้แก่บริษัทย่อยก่อนในราคาเช่นเดียวกับที่เสนอขายแก่บุคคลภายนอกและ หากบริษัทย่อยไม่ตอบรับข้อเสนอกภายใน 60 วัน นับแต่วันที่ได้รับความเสนอ ก็ให้ผู้ให้เช่าตกลงขายให้แก่บุคคลภายนอกได้ โดยผู้ให้เช่าจะดำเนินการให้ผู้ซื้อผูกพันตามสัญญาเช่านี้ด้วย

ในระหว่างปีสิ้นสุดวันที่ 31 ธันวาคม 2556 บริษัทย่อยได้ตัดจำหน่ายสิทธิการเช่าที่ดินข้างต้นเป็นค่าใช้จ่าย จำนวน 0.33 ล้านบาท (2555: 0.33 ล้านบาท)

#### 19. สิทธิการเช่าอาคาร

สิทธิการเช่าอาคารทั้งจำนวน เป็นสิทธิการเช่าพื้นที่ในศูนย์การค้าชั้นนำ เพื่อเปิดสาขาร้านหนังสือ ซีอีคบูคเซ็นเตอร์ ซึ่งส่วนใหญ่มีอายุประมาณ 10 - 30 ปี โดยสำหรับปีสิ้นสุดวันที่ 31 ธันวาคม 2556 บริษัทฯได้ตัดจำหน่ายสิทธิการเช่าอาคารเป็นค่าใช้จ่ายจำนวน 11.43 ล้านบาท (2555: 11.46 ล้านบาท)



20. สินทรัพย์ไม่มีตัวตน

มูลค่าตามบัญชีของสินทรัพย์ไม่มีตัวตน ณ วันที่ 31 ธันวาคม 2556 และ 2555 แสดงได้ดังนี้

(หน่วย: พันบาท)

	งบการเงินรวม		งบการเงินเฉพาะกิจการ	
	ซอฟต์แวร์	คอมพิวเตอร์	ซอฟต์แวร์	คอมพิวเตอร์
ณ วันที่ 31 ธันวาคม 2556:				
ราคาทุน	44,662		44,161	
หัก: ค่าตัดจำหน่ายสะสม	(36,682)		(36,318)	
มูลค่าตามบัญชี - สุทธิ	7,980		7,843	
ณ วันที่ 31 ธันวาคม 2555:				
ราคาทุน	41,743		41,242	
หัก: ค่าตัดจำหน่ายสะสม	(33,849)		(33,531)	
มูลค่าตามบัญชี - สุทธิ	7,894		7,711	

การกระทบยอดมูลค่าตามบัญชีของสินทรัพย์ไม่มีตัวตนสำหรับปี 2556 และ 2555 แสดงได้ดังนี้

(หน่วย: พันบาท)

	งบการเงินรวม		งบการเงินเฉพาะกิจการ	
	2556	2555	2556	2555
มูลค่าตามบัญชีต้นปี	7,894	5,343	7,711	5,110
ซื้อซอฟต์แวร์คอมพิวเตอร์	2,919	4,941	2,919	4,941
ค่าตัดจำหน่าย	(2,833)	(2,390)	(2,787)	(2,340)
มูลค่าตามบัญชีปลายปี	7,980	7,894	7,843	7,711

21. สินทรัพย์ไม่หมุนเวียนอื่น

(หน่วย: พันบาท)

	งบการเงินรวม		งบการเงินเฉพาะกิจการ	
	2556	2555	2556	2555
ค่าเช่าจ่ายล่วงหน้าส่วนที่เกินกว่าหนึ่งปี	285	2,234	285	2,234
อื่น ๆ	45	4,031	-	4,000
รวม	330	6,265	285	6,234



22. รายได้รับล่วงหน้ารอดักบัญชี/รายได้ค่าธรรมเนียมการศึกษา

(หน่วย: พันบาท)

	งบการเงินรวม	
	2556	2555
รายได้รับล่วงหน้ารอดักบัญชี	48,807	36,496
หัก: ส่วนที่รอรับรู้รายได้ภายในหนึ่งปี	(39,729)	(33,801)
สุทธิ	9,078	2,695

ในระหว่างปีสิ้นสุดวันที่ 31 ธันวาคม 2556 และ 2555 รายได้รับล่วงหน้ารอดักบัญชีมีรายการเคลื่อนไหวดังต่อไปนี้

(หน่วย : พันบาท)

	รายได้		
	ค่าธรรมเนียม แรกเข้า	รายได้ค่าบำรุง การศึกษา	รวม
ยอดคงเหลือ ณ วันที่ 1 มกราคม 2555	-	34,252	34,252
บวก: เพิ่มขึ้นระหว่างปี	14,308	108,503	122,811
หัก: รับรู้เป็นรายได้ระหว่างปี	(9,990)	(109,720)	(119,710)
หัก: คืนเงินเนื่องจากนักเรียนลาออก	-	(857)	(857)
ยอดคงเหลือ ณ วันที่ 31 ธันวาคม 2555	4,318	32,178	36,496
บวก: เพิ่มขึ้นระหว่างปี	11,024	129,371	140,395
หัก: รับรู้เป็นรายได้ระหว่างปี	(10,562)	(116,718)	(127,280)
หัก: คืนเงินเนื่องจากนักเรียนลาออก	-	(804)	(804)
ยอดคงเหลือ ณ วันที่ 31 ธันวาคม 2556	4,780	44,027	48,807



23. เจ้าหนี้การค้าและเจ้าหนี้อื่น

(หน่วย: พันบาท)

	งบการเงินรวม		งบการเงินเฉพาะกิจการ	
	2556	2555	2556	2555
เจ้าหนี้การค้า - กิจการที่เกี่ยวข้องกัน	7,685	15,519	7,685	15,519
เจ้าหนี้การค้า - กิจการที่ไม่เกี่ยวข้องกัน	1,132,436	1,253,695	1,131,730	1,252,762
ค่าใช้จ่ายค้างจ่าย	70,857	127,806	66,002	122,020
เจ้าหนี้ค่าซื้อทรัพย์สิน	4,303	5,169	4,122	4,805
ตัวเงินจ่าย	10,936	32,698	10,936	32,698
เจ้าหนี้อื่น	38,211	24,216	38,150	24,216
รวม	1,264,428	1,459,103	1,258,625	1,452,020

24. หนี้สินหมุนเวียนอื่น

(หน่วย: พันบาท)

	งบการเงินรวม		งบการเงินเฉพาะกิจการ	
	2556	2555	2556	2555
เจ้าหนี้ค่าคูปอง	24,369	24,190	24,369	24,190
ภาษีเงินได้หัก ณ ที่จ่ายค้างจ่าย	3,442	6,805	3,174	6,524
รายได้รับล่วงหน้า	7,780	6,677	7,490	6,677
เงินประกันผลงานก่อสร้าง	16,642	-	16,642	-
อื่นๆ	5,366	9,238	4,785	8,388
รวม	57,599	46,910	56,460	45,779

25. เงินกู้ยืม

ก) เงินกู้ยืมจากสถาบันการเงิน

ยอดคงเหลือดังกล่าวเป็นเงินกู้ยืมระยะสั้นจากสถาบันการเงินสองแห่งของบริษัทฯ โดยมีอัตราดอกเบี้ยร้อยละ 3.55 และ 3.93 ต่อปี และมีกำหนดชำระคืนในไตรมาสที่ 1 ของปี 2557 เงินกู้ยืมดังกล่าวไม่มีหลักทรัพย์ค้ำประกัน

ข) เงินกู้ยืมระยะยาว

ยอดคงเหลือของเงินกู้ยืมระยะยาว ณ วันที่ 31 ธันวาคม 2556 และ 2555 เป็นเงินกู้ยืมจากผู้ปกครองนักเรียนในโครงการเงินกู้เพื่อการศึกษาของบริษัท เพลินพัฒนา จำกัด (บริษัทย่อย) เพื่อใช้ในการก่อสร้างอาคารและเป็นเงินทุนหมุนเวียนภายในบริษัทย่อยดังกล่าว โดยไม่มีหลักทรัพย์ค้ำประกัน อายุสัญญาเงินกู้มีกำหนดระยะเวลา 3 - 7 ปี อัตราดอกเบี้ยร้อยละ 5.80 - 7.50 ต่อปี



## 26. ทุนเรือนหูน / หูนปันผล

เมื่อวันที่ 25 เมษายน 2556 ที่ประชุมสามัญประจำปีผู้ถือหุ้นของบริษัทฯ มีมติอนุมัติเรื่องเกี่ยวกับทุนเรือนหูนของบริษัทฯดังนี้

1. อนุมัติลดทุนจดทะเบียนของบริษัทฯ จากทุนจดทะเบียนเดิมจำนวน 356,313,243 บาท เป็นทุนจดทะเบียนใหม่จำนวน 356,313,209 บาท โดยยกเลิกหุ้นสามัญจดทะเบียนที่คงเหลือจากการจัดสรรหุ้นปันผลระหว่างกาลตามมติที่ประชุมสามัญผู้ถือหุ้นครั้งที่ 1/2555 จำนวน 34 หุ้น มูลค่าที่ตราไว้หุ้นละ 1 บาท บริษัทฯ ได้จดทะเบียนลดทุนกับกระทรวงพาณิชย์เป็นทุนจดทะเบียน 356,313,209 บาท โดยมีทุนที่ออกและชำระแล้ว 356,313,209 บาท เมื่อวันที่ 1 พฤษภาคม 2556
2. อนุมัติการจ่ายปันผลเป็นหุ้นสามัญของบริษัทฯ จำนวน 35,631,320 หุ้น มูลค่าที่ตราไว้หุ้นละ 1 บาท ให้แก่ผู้ถือหุ้นของบริษัทฯ ในอัตรา 10 หุ้นเดิม ต่อ 1 หุ้นปันผล รวมมูลค่าทั้งสิ้นไม่เกินจำนวน 35.63 ล้านบาท หรือคิดเป็นอัตรการจ่ายปันผล 0.10 บาทต่อหุ้น ทั้งนี้ในกรณีที่ผู้ถือหุ้นรายใดมีเศษของหุ้นเดิมหลังการจัดสรรหุ้นปันผลแล้ว ให้จ่ายปันผลเป็นเงินสดแทนในอัตราหุ้นละ 0.10 บาท
3. อนุมัติเพิ่มทุนจดทะเบียนของบริษัทฯ จากทุนจดทะเบียนเดิมจำนวน 356,313,209 บาท เป็นทุนจดทะเบียนใหม่จำนวน 391,944,529 บาท โดยการออกหุ้นสามัญใหม่จำนวน 35,631,320 หุ้น มูลค่าที่ตราไว้หุ้นละ 1 บาท เพื่อรองรับการจ่ายหุ้นปันผล บริษัทฯ ได้จดทะเบียนเพิ่มทุนกับกระทรวงพาณิชย์เป็นทุนจดทะเบียน 391,944,529 บาท โดยมีทุนที่ออกและชำระแล้ว 356,313,209 บาท เมื่อวันที่ 2 พฤษภาคม 2556 และเมื่อวันที่ 16 พฤษภาคม 2556 บริษัทฯ ได้รายงานผลจำนวนหุ้นสามัญที่จัดสรรเป็นหุ้นปันผลจริงจำนวน 35,631,209 หุ้น ต่อตลาดหลักทรัพย์แห่งประเทศไทย  
เมื่อวันที่ 22 พฤษภาคม 2556 บริษัทฯ ได้จดทะเบียนเพิ่มทุนที่ออกและชำระแล้ว 391,944,418 บาท กับกระทรวงพาณิชย์

## 27. ส่วนเกินทุนจากการตีราคาสินทรัพย์

ส่วนเกินทุนจากการตีราคาสินทรัพย์ คือส่วนเกินทุนจากการตีราคาที่ดินพร้อมสิ่งปลูกสร้าง ส่วนเกินทุนจากการตีราคาสินทรัพย์ดังกล่าว จะทยอยตัดจำหน่ายโดยใช้วิธีเส้นตรงตามอายุการใช้งานที่เหลืออยู่ของสินทรัพย์นั้น และบันทึกโอนไปยังกำไรสะสมโดยตรง



(หน่วย: พันบาท)

งบการเงินรวม

	2556	2555
ยอดคงเหลือต้นปี	130,917	20,094
บวก: ตีราคาเพิ่ม	-	111,417
หัก: การตัดจำหน่าย	(587)	(594)
ยอดคงเหลือปลายปี	130,330	130,917

(หน่วย: พันบาท)

งบการเงินเฉพาะกิจการ

	2556	2555
ยอดคงเหลือต้นปี	124,184	20,094
บวก: ตีราคาเพิ่ม	-	104,684
หัก: การตัดจำหน่าย	(266)	(594)
ยอดคงเหลือปลายปี	123,918	124,184

ส่วนเกินทุนจากการตีราคาสินทรัพย์ดังกล่าวไม่สามารถนำมาหักกับขาดทุนสะสมและไม่สามารถจ่ายเป็นเงินปันผลได้

28. สำรองตามกฎหมาย

ภายใต้บทบัญญัติของมาตรา 116 แห่งพระราชบัญญัติบริษัทมหาชนจำกัด พ.ศ. 2535 บริษัทฯ ต้องจัดสรรกำไรสุทธิประจำปีส่วนหนึ่งไว้เป็นทุนสำรองไม่น้อยกว่าร้อยละ 5 ของกำไรสุทธิประจำปี หักด้วยยอดขาดทุนสะสมยกมา (ถ้ามี) จนกว่าทุนสำรองนี้จะมีจำนวนไม่น้อยกว่าร้อยละ 10 ของทุนจดทะเบียน สำรองตามกฎหมายดังกล่าวไม่สามารถนำไปจ่ายเงินปันผลได้



29. ค่าใช้จ่ายตามลักษณะ

รายการค่าใช้จ่ายแบ่งตามลักษณะประกอบด้วยรายการค่าใช้จ่ายที่สำคัญดังต่อไปนี้

(หน่วย: พันบาท)


	งบการเงินรวม		งบการเงินเฉพาะกิจการ	
	2556	2555	2556	2555
	(ปรับปรุงใหม่)		(ปรับปรุงใหม่)	
เงินเดือนและค่าแรงและผลประโยชน์อื่นของพนักงาน	743,489	732,231	666,796	653,760
ค่าเสื่อมราคาและค่าตัดจำหน่าย	134,311	128,487	116,334	115,425
ค่าเช่า ค่าบริการและค่าสาธารณูปโภค	573,014	557,697	567,974	552,366
ค่าใช้จ่ายปรับลดมูลค่าลูกหนี้และสินค้าคงเหลือ	75,909	20,823	75,634	20,959
ซื้อสินค้าและวัตถุดิบใช้ไป	3,268,911	3,546,319	3,268,911	3,546,319
การเปลี่ยนแปลงในสินค้าสำเร็จรูปและงานระหว่างทำ	(29,091)	23,464	(26,961)	23,464
ค่าใช้จ่ายผันแปรตามยอดขาย	115,869	123,387	115,869	123,387

30. ภาษีเงินได้

ค่าใช้จ่ายภาษีเงินได้สำหรับปีสิ้นสุดวันที่ 31 ธันวาคม 2556 และ 2555 สรุปได้ดังนี้

(หน่วย: พันบาท)

	งบการเงินรวมและ งบการเงินเฉพาะกิจการ	
	2556	2555
	(ปรับปรุงใหม่)	
<b>ภาษีเงินได้ปัจจุบัน:</b>		
ภาษีเงินได้นิติบุคคลสำหรับปี	27,359	52,594
<b>ภาษีเงินได้รอการตัดบัญชี:</b>		
ภาษีเงินได้รอการตัดบัญชีจากการเกิดผลแตกต่างชั่วคราวและ การกลับรายการผลแตกต่างชั่วคราว	(11,792)	(7,601)
ผลกระทบต่อภาษีเงินได้รอการตัดบัญชีจากการเปลี่ยนแปลง อัตราภาษี	-	1,224
<b>ค่าใช้จ่ายภาษีเงินได้ที่แสดงอยู่ในงบกำไรขาดทุนเบ็ดเสร็จ</b>	<b>15,567</b>	<b>46,217</b>





รายการกระทบยอดจำนวนเงินระหว่างค่าใช้จ่ายภาษีเงินได้กับผลคูณของกำไรทางบัญชีกับอัตราภาษีที่ใช้สำหรับปีสิ้นสุดวันที่ 31 ธันวาคม 2556 และ 2555 สามารถแสดงได้ดังนี้

(หน่วย: พันบาท)

	งบการเงินรวม	
	2556	2555 (ปรับปรุงใหม่)
กำไรทางบัญชีก่อนภาษีเงินได้นิติบุคคล	87,084	255,358
อัตราภาษีเงินได้นิติบุคคล	20%, 0%	23%, 0%
กำไรทางบัญชีก่อนภาษีเงินได้นิติบุคคลคูณอัตราภาษี	17,417	58,732
ผลกระทบต่อภาษีเงินได้รอการตัดบัญชีจากการเปลี่ยนแปลงอัตราภาษี	-	1,224
ผลกระทบทางภาษีสำหรับ:		
บริษัทย่อยที่ได้รับยกเว้นภาษี	287	25
ค่าใช้จ่ายต้องห้าม	3,213	1,354
ค่าใช้จ่ายที่มีสิทธิหักได้เพิ่มขึ้น	(5,380)	(15,122)
อื่น ๆ	30	4
รวม	(1,850)	(13,739)
ค่าใช้จ่ายภาษีเงินได้ที่แสดงอยู่ในงบกำไรขาดทุนเบ็ดเสร็จ	15,567	46,217
		(หน่วย: พันบาท)
	งบการเงินเฉพาะกิจการ	
	2556	2555 (ปรับปรุงใหม่)
กำไรทางบัญชีก่อนภาษีเงินได้นิติบุคคล	88,955	257,003
อัตราภาษีเงินได้นิติบุคคล	20%	23%
กำไรทางบัญชีก่อนภาษีเงินได้นิติบุคคลคูณอัตราภาษี	17,791	59,111
ผลกระทบต่อภาษีเงินได้รอการตัดบัญชีจากการเปลี่ยนแปลงอัตราภาษี	-	1,224
ผลกระทบทางภาษีสำหรับ:		
ค่าใช้จ่ายต้องห้าม	3,156	1,004
ค่าใช้จ่ายที่มีสิทธิหักได้เพิ่มขึ้น	(5,380)	(15,122)
รวม	(2,224)	(14,118)
ค่าใช้จ่ายภาษีเงินได้ที่แสดงอยู่ในงบกำไรขาดทุนเบ็ดเสร็จ	15,567	46,217



ส่วนประกอบของสินทรัพย์ภาษีเงินได้รอการตัดบัญชีและหนี้สินภาษีเงินได้รอการตัดบัญชี ประกอบด้วยรายการดังต่อไปนี้

(หน่วย: พันบาท)

	งบการเงินรวมและงบการเงินเฉพาะกิจการ		
	งบแสดงฐานะการเงิน		
	ณ วันที่ 31 ธันวาคม 2556	ณ วันที่ 31 ธันวาคม 2555 (ปรับปรุงใหม่)	ณ วันที่ 1 มกราคม 2555
<b>สินทรัพย์ภาษีเงินได้รอการตัดบัญชี</b>			
ค่าเผื่อหนี้สงสัยจะสูญ	2,800	2,256	6,441
ค่าเผื่อการลดลงของมูลค่าสินค้าคงเหลือ	33,922	23,374	12,879
กำไรที่ยังไม่เกิดขึ้นจากการเปลี่ยนแปลงมูลค่า เงินลงทุน	-	398	308
สำรองผลประโยชน์ระยะยาวของพนักงาน	8,746	8,112	8,193
<b>รวม</b>	<b>45,468</b>	<b>34,140</b>	<b>27,821</b>
<b>หนี้สินภาษีเงินได้รอการตัดบัญชี</b>			
ส่วนเกินทุนจากการตีราคาที่ดิน	30,979	31,046	6,002
<b>รวม</b>	<b>30,979</b>	<b>31,046</b>	<b>6,002</b>
<b>สินทรัพย์ภาษีเงินได้รอตัดบัญชี - สุทธิ</b>	<b>14,489</b>	<b>3,094</b>	<b>21,819</b>

ในเดือนตุลาคม 2554 คณะรัฐมนตรีได้มีมติให้ปรับลดอัตราภาษีเงินได้นิติบุคคลจากอัตราร้อยละ 30 เป็น ร้อยละ 23 ในปี 2555 และเป็นร้อยละ 20 ตั้งแต่ปี 2556 เป็นต้นไป และในเดือนธันวาคม 2554 ได้มีพระราชกฤษฎีกาประกาศลดอัตราภาษีเงินได้นิติบุคคลเพื่อให้เป็นไปตามมติคณะรัฐมนตรีดังกล่าว สำหรับปี 2555 - 2557 บริษัทฯได้สะท้อนผลกระทบของการเปลี่ยนแปลงอัตราภาษีดังกล่าวในการคำนวณภาษีเงินได้รอการตัดบัญชีตามที่แสดงไว้ข้างต้นแล้ว

บริษัท เพลทินพัฒนา จำกัด ไม่มีภาระภาษีเงินได้นิติบุคคล เนื่องจากบริษัทฯได้รับยกเว้นภาษีเงินได้สำหรับกำไรสุทธิ ที่ได้จากกิจการโรงเรียนเอกชนที่ตั้งขึ้นตามกฎหมายว่าด้วยโรงเรียนเอกชน ตามพระราชกฤษฎีกาฉบับที่ 284 พ.ศ. 2538 ลงวันที่ 30 มิถุนายน 2538



### 31. กำไรต่อหุ้น

กำไรต่อหุ้นขั้นพื้นฐานคำนวณโดยหารกำไรสำหรับปีที่เป็นของผู้ถือหุ้นของบริษัทฯ (ไม่รวมกำไรขาดทุนเบ็ดเสร็จอื่น) ด้วยจำนวนถัวเฉลี่ยถ่วงน้ำหนักของหุ้นสามัญที่ออกอยู่ในระหว่างปีและได้ปรับปรุงจำนวนหุ้นสามัญที่ใช้ในการคำนวณกำไรต่อหุ้นของปีก่อนที่นำมาเปรียบเทียบ (ปรับจำนวนหุ้นตามสัดส่วนที่เปลี่ยนไปของจำนวนหุ้นสามัญที่เปลี่ยนแปลงโดยการออกหุ้นปันผลตามที่กล่าวไว้ในหมายเหตุ 26 จำนวน 35,631,209 หุ้น โดยถือเสมือนว่าการออกหุ้นปันผลได้เกิดขึ้นตั้งแต่วันที่เริ่มต้นของงวดแรกที่เสนอรายงาน)

กำไรต่อหุ้นขั้นพื้นฐาน แสดงการคำนวณได้ดังนี้

กำไรสำหรับปี		งบการเงินรวม			
		จำนวนหุ้นสามัญถัวเฉลี่ยถ่วงน้ำหนัก		กำไรต่อหุ้น	
2556	2555	2556	2555	2556	2555
(พันบาท)	(พันบาท)	(พันหุ้น)	(พันหุ้น)	(บาท)	(บาท)
	(ปรับปรุงใหม่)		(ปรับปรุงใหม่)		(ปรับปรุงใหม่)
72,290	209,088	391,944	391,944	0.18	0.53

กำไรสำหรับปี		งบการเงินเฉพาะกิจการ			
		จำนวนหุ้นสามัญถัวเฉลี่ยถ่วงน้ำหนัก		กำไรต่อหุ้น	
2556	2555	2556	2555	2556	2555
(พันบาท)	(พันบาท)	(พันหุ้น)	(พันหุ้น)	(บาท)	(บาท)
	(ปรับปรุงใหม่)		(ปรับปรุงใหม่)		(ปรับปรุงใหม่)
73,388	210,786	391,944	391,944	0.19	0.54

### 32. ส่วนงานดำเนินงาน

ข้อมูลส่วนงานดำเนินงานที่น่าเสนอนี้สอดคล้องกับรายงานภายในของบริษัทฯ ที่ผู้มีอำนาจตัดสินใจสูงสุดด้านการดำเนินงานได้รับและสอบถามอย่างสม่ำเสมอเพื่อใช้ในการตัดสินใจในการจัดสรรทรัพยากรให้กับส่วนงานและประเมินผลการดำเนินงานของส่วนงาน



เพื่อวัตถุประสงค์ในการบริหารงาน บริษัทฯ และบริษัทย่อยจัดโครงสร้างองค์กรเป็นหน่วยธุรกิจตาม ช่องทางการขายของผลิตภัณฑ์และบริการ บริษัทฯ และบริษัทย่อยมีส่วนงานที่รายงานทั้งสิ้น 3 ส่วน งาน คือ (1) ธุรกิจขายปลีก (2) ช่องทางจำหน่ายอื่น (3) ธุรกิจโรงเรียน และดำเนินธุรกิจในส่วนงาน ของภูมิศาสตร์หลักในประเทศไทย

บริษัทฯ และบริษัทย่อยไม่มีการรวมส่วนงานดำเนินงานเป็นส่วนงานที่รายงานข้างต้น

ผู้มีอำนาจตัดสินใจสูงสุดสอบทานผลการดำเนินงานของแต่ละหน่วยธุรกิจแยกจากกันเพื่อ วัตถุประสงค์ในการตัดสินใจเกี่ยวกับการจัดสรรทรัพยากรและการประเมินผลการปฏิบัติงาน บริษัทฯ และบริษัทย่อยประเมินผลการปฏิบัติงานของส่วนงานโดยพิจารณาจากกำไรหรือขาดทุนจากการ ดำเนินงานซึ่งวัดมูลค่าโดยใช้เกณฑ์เดียวกับที่ใช้ในการวัดกำไรหรือขาดทุนจากการดำเนินงานในงบ การเงิน อย่างไรก็ตาม บริษัทฯ และบริษัทย่อยบริหารงานด้านการจัดหาเงิน (ประกอบด้วย ค่าใช้จ่าย ทางการเงิน และรายได้ทางการเงิน) และภาษีเงินได้ ของทั้งกลุ่มโดยไม่มีการปันส่วนให้แก่ส่วน งานดำเนินงาน

ราคาโอนระหว่างส่วนงานดำเนินงานถูกกำหนดจากพื้นฐานของราคาที่สามารถต่อรองได้อย่างเป็น อิสระในลักษณะของผู้ที่ไม่มีความเกี่ยวข้องกัน (Arm's length basis)

รายได้ระหว่างส่วนงานถูกตัดออกจากงบการเงินรวมแล้ว

ข้อมูลรายได้และกำไรของส่วนงานของบริษัทฯ และบริษัทย่อยสำหรับปีสิ้นสุดวันที่ 31 ธันวาคม 2556 และ 2555 มีดังต่อไปนี้

	ธุรกิจขายปลีก		ช่องทางจำหน่ายอื่น		ธุรกิจโรงเรียน		ตัดรายการระหว่างกัน		(หน่วย: พันบาท) งบการเงินรวม	
	2556	2555	2556	2555	2556	2555	2556	2555	2556	2555
รายได้จากการดำเนินงานตามส่วนงาน	4,353,931	4,742,228	826,557	776,423	130,541	123,715	(2,623)	(473)	5,308,406	5,641,893
กำไร (ขาดทุน) จากการดำเนินงานตามส่วนงาน	47,620	208,499	112,629	91,565	(1,436)	27,320	(543)	(115)	158,270	327,269
รายได้และค่าใช้จ่ายที่ไม่ได้ปันส่วน										
ดอกเบี้ยรับและเงินปันผล									4,201	22,054
รายได้อื่น									44,764	62,261
ส่วนแบ่งกำไรจากเงินลงทุนในบริษัทร่วม									1,714	1,750
ค่าใช้จ่ายบริหารกลาง									(115,464)	(153,257)
ค่าใช้จ่ายทางการเงิน									(6,400)	(4,718)
ค่าใช้จ่ายภาษีเงินได้									(15,567)	(46,217)
กำไรสำหรับงวด									71,518	209,142



บริษัทฯ และบริษัทย่อยใช้เกณฑ์ราคาที่เกิดกับลูกค้าทั่วไปเป็นเกณฑ์ในการกำหนดราคาระหว่างกัน

### 33. ผลประโยชน์พนักงานหลังออกจากงาน

#### 33.1 กองทุนสำรองเลี้ยงชีพ

บริษัทฯ และพนักงานบริษัทฯ ได้ร่วมกันจัดตั้งกองทุนสำรองเลี้ยงชีพขึ้นตามพระราชบัญญัติกองทุนสำรองเลี้ยงชีพ พ.ศ. 2530 โดยบริษัทฯ และพนักงานจะจ่ายสมทบเข้ากองทุนเป็นรายเดือนในอัตราร้อยละ 5 ของเงินเดือน กองทุนสำรองเลี้ยงชีพนี้บริหารโดยหลักทรัพย์จัดการกองทุนอยุธยา จำกัด และจะจ่ายให้แก่พนักงานเมื่อพนักงานนั้นออกจากงานตามระเบียบว่าด้วยกองทุนของบริษัทฯ ในระหว่างปี 2556 บริษัทฯ ได้จ่ายเงินสมทบกองทุนเป็นจำนวนเงิน 17.44 ล้านบาท (2555: 16.25 ล้านบาท)

#### 33.2 สำรองผลประโยชน์ระยะยาวของพนักงาน

จำนวนเงินสำรองผลประโยชน์ระยะยาวของพนักงานซึ่งเป็นเงินชดเชยพนักงานเมื่อออกจากงาน แสดงได้ดังนี้

	(หน่วย: พันบาท)			
	งบการเงินรวม		งบการเงินเฉพาะกิจการ	
	2556	2555	2556	2555
ภาระผูกพันตามโครงการผลประโยชน์ต้นปี	48,466	45,742	46,848	44,307
ต้นทุนบริการในปัจจุบัน	4,285	7,363	3,779	7,232
ต้นทุนดอกเบี้ย	1,987	1,647	1,921	1,595
กำไรจากการประมาณการตามหลักคณิตศาสตร์				
ประกันภัย	(4,767)	-	(4,761)	-
ผลประโยชน์ที่จ่ายในระหว่างปี	(4,059)	(6,286)	(4,059)	(6,286)
สำรองผลประโยชน์ระยะยาวของพนักงานปลายปี	45,912	48,466	43,728	46,848

ค่าใช้จ่ายเกี่ยวกับผลประโยชน์ระยะยาวของพนักงานรวมอยู่ในส่วนของกำไรหรือขาดทุนแสดงได้ดังนี้

	(หน่วย: พันบาท)			
	งบการเงินรวม		งบการเงินเฉพาะกิจการ	
	2556	2555	2556	2555
ต้นทุนบริการในปัจจุบัน	4,285	7,363	3,779	7,232
ต้นทุนดอกเบี้ย	1,987	1,647	1,921	1,595
ผลกำไรจากการประมาณการตามหลักคณิตศาสตร์				
ประกันภัย	(4,767)	-	(4,761)	-
รวมค่าใช้จ่ายที่รับรู้ในส่วนของกำไร	1,505	9,010	939	8,827



(หน่วย: พันบาท)

	งบการเงินรวม		งบการเงินเฉพาะกิจการ	
	2556	2555	2556	2555
ค่าใช้จ่ายดังกล่าวรับรู้ในรายการต่อไปนี้ในส่วนของกำไร				
ต้นทุนขาย	470	1,253	103	1,212
ค่าใช้จ่ายในการขายและการบริหาร	1,035	7,757	836	7,615

สมมติฐานที่สำคัญในการประมาณการตามหลักคณิตศาสตร์ประกันภัย ณ วันประเมินสรุปได้ดังนี้

(หน่วย: ร้อยละต่อปี)

	งบการเงินรวม		งบการเงินเฉพาะกิจการ	
	2556	2555	2556	2555
อัตราคิดลด	4.1	3.6	4.1	3.6
อัตราการขึ้นเงินเดือนใน อนาคต (ขึ้นกับช่วงอายุ ของพนักงาน)	5.0	3.0 - 8.0	5.0	3.0 - 8.0
อัตราการเปลี่ยนแปลงใน จำนวนพนักงาน*	18.7 - 50.5	6.0 - 40.0	18.7 - 50.5	6.0 - 40.0

\* อัตราการเปลี่ยนแปลงของจำนวนพนักงานส่วนที่มีอัตราหมุนเวียนสูงจะเกิดเฉพาะส่วนของพนักงานสาขาซึ่งถือเป็นปกติธุรกิจค้าปลีกที่มีอัตราการหมุนเวียนเฉลี่ยประมาณร้อยละ 30 - 60 ต่อปี

จำนวนเงินภาระผูกพันตามโครงการผลประโยชน์และจำนวนภาระผูกพันที่ถูกปรับปรุงจากผลของประสบการณ์สำหรับปีปัจจุบันและย้อนหลังแสดงได้ดังนี้

(หน่วย: พันบาท)

	จำนวนภาระผูกพันตาม โครงการผลประโยชน์		จำนวนภาระผูกพันที่ถูกปรับปรุงจากผลของ ประสบการณ์	
	งบการเงินเฉพาะ		งบการเงินเฉพาะ	
	งบการเงินรวม	กิจการ	งบการเงินรวม	กิจการ
ปี 2556	45,912	43,728	(4,767)	(4,761)
ปี 2555	48,466	46,848	-	-
ปี 2554	45,742	44,307	-	-



### 34. เงินปันผล/หุ้นปันผล

<u>เงินปันผล/หุ้นปันผล</u>	<u>อนุมัติโดย</u>	<u>เงินปันผลจ่าย</u> (พันบาท)	<u>เงินปันผลจ่ายต่อหุ้น</u> (บาท)
หุ้นปันผลไตรมาสที่ 4 ปี 2554	ที่ประชุมสามัญประจำปีผู้ถือหุ้น เมื่อวันที่ 26 เมษายน 2555	32.39	0.10
เงินปันผลไตรมาสที่ 4 ปี 2554	ที่ประชุมสามัญประจำปีผู้ถือหุ้น เมื่อวันที่ 26 เมษายน 2555	35.99	0.11
เงินปันผลไตรมาสที่ 1 ปี 2555	ที่ประชุมคณะกรรมการบริษัทฯ เมื่อวันที่ 10 พฤษภาคม 2555	35.63	0.10
เงินปันผลไตรมาสที่ 2 ปี 2555	ที่ประชุมคณะกรรมการบริษัทฯ เมื่อวันที่ 7 สิงหาคม 2555	35.64	0.10
เงินปันผลไตรมาสที่ 3 ปี 2555	ที่ประชุมคณะกรรมการบริษัทฯ เมื่อวันที่ 7 พฤศจิกายน 2555	35.64	0.10
รวมเงินปันผลและหุ้นปันผลที่จ่ายในระหว่างปีสิ้นสุดวันที่ 31 ธันวาคม 2555		175.29	0.51
หุ้นปันผลไตรมาสที่ 4 ปี 2555	ที่ประชุมสามัญประจำปีผู้ถือหุ้น เมื่อวันที่ 25 เมษายน 2556	35.63	0.10
เงินปันผลไตรมาสที่ 4 ปี 2555	ที่ประชุมสามัญประจำปีผู้ถือหุ้น เมื่อวันที่ 25 เมษายน 2556	39.60	0.11
รวมเงินปันผลและหุ้นปันผลที่จ่ายในระหว่างปีสิ้นสุดวันที่ 31 ธันวาคม 2556		75.23	0.21

### 35. ภาระผูกพันและหนี้สินที่อาจจะเกิดขึ้น

#### 35.1 ภาระผูกพันเกี่ยวกับรายจ่ายฝ่ายทุน

ณ วันที่ 31 ธันวาคม 2556 บริษัทฯ มีภาระผูกพันเกี่ยวกับรายจ่ายฝ่ายทุนจำนวนเงิน 54 ล้านบาท ซึ่งเกี่ยวข้องกับโครงการก่อสร้างคลังสินค้าและศูนย์กระจายสินค้าแห่งใหม่

#### 35.2 ภาระผูกพันเกี่ยวกับสัญญาเช่าดำเนินงาน

ก) ณ วันที่ 31 ธันวาคม 2556 บริษัทฯ มีสัญญาเช่าพื้นที่เพื่อเป็นที่ตั้งสาขารวมทั้งสิ้น จำนวน 429 สาขา (2555: 419 สาขา) โดยมีอายุสัญญาเช่าตั้งแต่ 1 ปีถึง 12 ปี 9 เดือน ซึ่งสำหรับปีสิ้นสุดวันที่ 31 ธันวาคม 2556 ค่าเช่าและค่าบริการสาธารณูปโภคที่ต้องจ่ายรวมทั้งหมดเท่ากับ 558.96 ล้านบาท (2555: 543.49 ล้านบาท) โดยค่าเช่าบางส่วนคำนวณจากร้อยละของยอดขายและบางส่วนเป็นอัตราคงที่



- ข) บริษัทฯและบริษัทย่อยได้เข้าทำสัญญาเช่าค่านางานที่เกี่ยวข้องกับการเช่าที่ดิน อาคารสำนักงาน คลังสินค้า และรถยนต์ อายุของสัญญามีระยะเวลาตั้งแต่ 1 ถึง 30 ปี
- บริษัทฯและบริษัทย่อยมีจำนวนเงินขั้นต่ำที่ต้องจ่ายในอนาคตทั้งสิ้นภายใต้สัญญาเช่าค่านางานดังนี้

(หน่วย: ล้านบาท)

	ณ วันที่ 31 ธันวาคม	
	2556	2555
<u>ภาระผูกพันที่ต้องจ่ายชำระ</u>		
ภายใน 1 ปี	28.1	28.1
1 ถึง 5 ปี	56.7	32.2
มากกว่า 5 ปี	35.3	43.6

ในระหว่างปีสิ้นสุดวันที่ 31 ธันวาคม 2556 บริษัทฯมีรายจ่ายตามสัญญาเช่าที่รับรู้แล้วในงบกำไรขาดทุนเป็นจำนวนเงิน 36.4 ล้านบาท (2555: 35.2 ล้านบาท)

### 35.3 การค้ำประกัน

ณ วันที่ 31 ธันวาคม 2556 บริษัทฯได้นำเงินฝากธนาคารจำนวน 4.5 ล้านบาท (2555: 4.4 ล้านบาท) ไปเป็นหลักประกันการออกหนังสือค้ำประกันโดยธนาคารเพื่อค้ำประกันการปฏิบัติงานตามสัญญาและประกันการเช่าพื้นที่ นอกจากนี้ บริษัทฯได้นำเงินลงทุนอื่นจำนวน 5.3 ล้านบาท (2555: 2.3 ล้านบาท) ไปเป็นหลักทรัพย์ในการค้ำประกันการใช้ไฟฟ้าและประกันการเช่าพื้นที่สำนักงาน

### 35.4 ภาระผูกพันเกี่ยวกับสัญญาให้บริการระยะยาว

- (1) บริษัทฯ ทำสัญญาเป็นตัวแทนจำหน่ายกับบริษัทในต่างประเทศแห่งหนึ่ง อายุสัญญา 1 ปี ตั้งแต่วันที่ 1 มกราคม 2554 ถึงวันที่ 31 ธันวาคม 2554 เมื่อครบกำหนดอายุสัญญาแล้วไม่มีฝ่ายใดฝ่ายหนึ่งบอกเลิกสัญญาเป็นลายลักษณ์อักษรให้ถือเสมือนมีผลผูกพันตามเดิมต่อไปอีก 1 ปี จนกว่าจะมีสัญญาใหม่
- (2) บริษัทฯ ทำสัญญารับอนุญาตให้ใช้ลิขสิทธิ์หนังสือกับเจ้าของผลงานต่างๆ โดยมีอายุสัญญา 3 ปี และสามารถต่ออายุสัญญาไปอีก 3 ปีโดยอัตโนมัติและมีการจ่ายค่าตอบแทนเป็นอัตราร้อยละของจำนวนเล่มที่จัดพิมพ์หรือจำหน่าย





## 36. เครื่องมือทางการเงิน

### 36.1 นโยบายการบริหารความเสี่ยง

เครื่องมือทางการเงินที่สำคัญของบริษัทฯและบริษัทย่อยตามที่นิยามอยู่ในมาตรฐานการบัญชีฉบับที่ 107 “การแสดงรายการและการเปิดเผยข้อมูลสำหรับเครื่องมือทางการเงิน” ประกอบด้วย เงินสดและรายการเทียบเท่าเงินสด ลูกหนี้การค้าและลูกหนี้อื่น เงินให้กู้ยืม เงินลงทุน เงินกู้ยืมระยะสั้น และเงินกู้ยืมระยะยาว บริษัทฯและบริษัทย่อยมีความเสี่ยงที่เกี่ยวข้องกับเครื่องมือทางการเงินดังกล่าว และมีนโยบายการบริหารความเสี่ยงดังนี้

#### **ความเสี่ยงด้านการให้สินเชื่อ**

บริษัทฯและบริษัทย่อยมีความเสี่ยงด้านการให้สินเชื่อที่เกี่ยวข้องกับลูกหนี้การค้าและลูกหนี้อื่น เงินให้กู้ยืม และตัวเงินรับ ฝ่ายบริหารควบคุมความเสี่ยงนี้โดยการกำหนดให้มีนโยบายและวิธีการในการควบคุมสินเชื่อที่เหมาะสม ดังนั้นบริษัทฯและบริษัทย่อยจึงไม่คาดว่าจะได้รับความเสียหายที่เป็นสาระสำคัญจากการให้สินเชื่อ นอกจากนี้ การให้สินเชื่อของบริษัทฯและบริษัทย่อยไม่มีการกระจุกตัวเนื่องจากบริษัทฯและบริษัทย่อยมีฐานของลูกค้านี้ที่หลากหลายและมีอยู่จำนวนมากราย จำนวนเงินสูงสุดที่บริษัทฯและบริษัทย่อยอาจต้องสูญเสียจากการให้สินเชื่อคือมูลค่าตามบัญชีของลูกหนี้การค้าและลูกหนี้อื่น เงินให้กู้ยืม ที่แสดงอยู่ในงบแสดงฐานะการเงิน

#### **ความเสี่ยงจากอัตราดอกเบี้ย**

บริษัทฯและบริษัทย่อยมีความเสี่ยงจากอัตราดอกเบี้ยที่สำคัญอันเกี่ยวข้องกับเงินฝากสถาบันการเงิน เงินเบิกเกินบัญชีและเงินกู้ยืมระยะยาวที่มีดอกเบี้ย อย่างไรก็ตาม เนื่องจากสินทรัพย์และหนี้สินทางการเงินส่วนใหญ่มีอัตราดอกเบี้ยที่ปรับขึ้นลงตามอัตราตลาด หรือมีอัตราดอกเบี้ยคงที่ซึ่งใกล้เคียงกับอัตราตลาดในปัจจุบัน ความเสี่ยงจากอัตราดอกเบี้ยของบริษัทฯและบริษัทย่อยจึงอยู่ในระดับต่ำ

สินทรัพย์และหนี้สินทางการเงินที่สำคัญสามารถจัดตามประเภทอัตราดอกเบี้ย และสำหรับสินทรัพย์และหนี้สินทางการเงินที่มีอัตราดอกเบี้ยคงที่สามารถแยกตามวันที่ครบกำหนด หรือ วันที่มีการกำหนดอัตราดอกเบี้ยใหม่ (หากวันที่มีการกำหนดอัตราดอกเบี้ยใหม่ถึงก่อน) ได้ดังนี้



(หน่วย: ล้านบาท)

## งบการเงินรวม

ณ วันที่ 31 ธันวาคม 2556

	อัตราคอกเบี้ยคงที่			อัตราคอกเบี้ย ปรับขึ้นลง ตามราคาตลาด	ไม่มี อัตราคอกเบี้ย	รวม	อัตรา คอกเบี้ย ที่แท้จริง (ร้อยละต่อปี)
	ภายใน 1 ปี	มากกว่า 1 ถึง 5 ปี	มากกว่า 5 ปี				
<b>สินทรัพย์ทางการเงิน</b>							
เงินสดและรายการเทียบเท่าเงินสด	127	-	-	-	33	160	0.125 - 2.70
เงินลงทุนชั่วคราว	-	-	-	22	-	22	2.76
ลูกหนี้การค้าและลูกหนี้อื่น	-	-	-	-	102	102	-
เงินฝากธนาคารที่มีภาระค้ำประกัน	-	15	-	-	-	15	2.35 - 3.625
	127	15	-	22	135	299	
<b>หนี้สินทางการเงิน</b>							
เจ้าหนี้การค้าและเจ้าหนี้อื่น	-	-	-	-	1,264	1,264	-
เงินกู้ยืมระยะยาว	-	75	-	-	-	75	6.0 - 7.0
	-	75	-	-	1,264	1,339	

(หน่วย: ล้านบาท)

## งบการเงินรวม

ณ วันที่ 31 ธันวาคม 2555

	อัตราคอกเบี้ยคงที่			อัตราคอกเบี้ย ปรับขึ้นลง ตามราคาตลาด	ไม่มี อัตราคอกเบี้ย	รวม	อัตรา คอกเบี้ย ที่แท้จริง (ร้อยละต่อปี)
	ภายใน 1 ปี	มากกว่า 1 ถึง 5 ปี	มากกว่า 5 ปี				
<b>สินทรัพย์ทางการเงิน</b>							
เงินสดและรายการเทียบเท่าเงินสด	319	-	-	-	28	347	0.10 - 2.75
เงินลงทุนชั่วคราว	-	-	-	168	-	168	2.60 - 3.25
ลูกหนี้การค้าและลูกหนี้อื่น	-	-	-	-	104	104	-
เงินฝากธนาคารที่มีภาระค้ำประกัน	-	13	-	-	-	13	0.75 - 4.00
	319	13	-	168	132	632	
<b>หนี้สินทางการเงิน</b>							
เจ้าหนี้การค้าและเจ้าหนี้อื่น	-	-	-	-	1,459	1,459	-
เงินกู้ยืมระยะยาว	-	75	-	-	-	75	5.80 - 7.50
	-	75	-	-	1,459	1,534	



(หน่วย: ล้านบาท)

	งบการเงินเฉพาะกิจการ						อัตรา ดอกเบี้ย ที่แท้จริง (ร้อยละต่อปี)
	ณ วันที่ 31 ธันวาคม 2556						
	อัตราดอกเบี้ยคงที่			อัตราดอกเบี้ย		รวม	
ภายใน 1 ปี	มากกว่า 1 ถึง 5 ปี	มากกว่า 5 ปี	ปรับขึ้นลง ตามราคาตลาด	ไม่มี อัตราดอกเบี้ย			
<b>สินทรัพย์ทางการเงิน</b>							
เงินสดและรายการเทียบเท่าเงินสด	94	-	-	-	33	127	0.125 - 2.70
เงินลงทุนชั่วคราว	-	-	-	22	-	22	2.76
ลูกหนี้การค้าและลูกหนี้อื่น	-	-	-	-	99	99	-
เงินฝากธนาคารที่มีภาระค้ำประกัน	-	15	-	-	-	15	2.35 - 3.625
	94	15	-	22	132	263	
<b>หนี้สินทางการเงิน</b>							
เจ้าหนี้การค้าและเจ้าหนี้อื่น	-	-	-	-	1,258	1,258	-
	-	-	-	-	1,258	1,258	

(หน่วย: ล้านบาท)

	งบการเงินเฉพาะกิจการ						อัตรา ดอกเบี้ย ที่แท้จริง (ร้อยละต่อปี)
	ณ วันที่ 31 ธันวาคม 2555						
	อัตราดอกเบี้ยคงที่			อัตราดอกเบี้ย		รวม	
ภายใน 1 ปี	มากกว่า 1 ถึง 5 ปี	มากกว่า 5 ปี	ปรับขึ้นลง ตามราคาตลาด	ไม่มี อัตราดอกเบี้ย			
<b>สินทรัพย์ทางการเงิน</b>							
เงินสดและรายการเทียบเท่าเงินสด	315	-	-	-	28	343	0.10 - 2.75
เงินลงทุนชั่วคราว	-	-	-	168	-	168	2.60 - 3.25
ลูกหนี้การค้าและลูกหนี้อื่น	-	-	-	-	101	101	-
เงินให้กู้ยืมระยะสั้นแก่กิจการที่เกี่ยวข้องกัน	-	-	-	15	-	15	MOR
เงินฝากธนาคารที่มีภาระค้ำประกัน	-	13	-	-	-	13	0.75 - 4.00
	315	13	-	183	129	640	
<b>หนี้สินทางการเงิน</b>							
เจ้าหนี้การค้าและเจ้าหนี้อื่น	-	-	-	-	1,452	1,452	-
	-	-	-	-	1,452	1,452	

### ความเสี่ยงจากอัตราแลกเปลี่ยน

บริษัทฯ มีความเสี่ยงจากอัตราแลกเปลี่ยนที่สำคัญอันเกี่ยวเนื่องจากการซื้อสินค้าเป็นเงินตราต่างประเทศ ซึ่งบริษัทฯ มีนโยบายทำสัญญาป้องกันความเสี่ยงตามความเหมาะสม



### 36.2 มูลค่ายุติธรรมของเครื่องมือทางการเงิน

เนื่องจากเครื่องมือทางการเงินส่วนใหญ่ของบริษัทฯและบริษัทย่อยจัดอยู่ในประเภทระยะสั้น เงินให้กู้ยืมและเงินกู้ยืมมีอัตราดอกเบี้ยใกล้เคียงกับอัตราดอกเบี้ยในตลาด บริษัทฯและบริษัทย่อยจึงประมาณมูลค่ายุติธรรมของเครื่องมือทางการเงินใกล้เคียงกับมูลค่าตามบัญชีที่แสดงในงบแสดงฐานะการเงิน

มูลค่ายุติธรรม หมายถึง จำนวนเงินที่ผู้ซื้อและผู้ขายตกลงแลกเปลี่ยนสินทรัพย์กัน ในขณะที่ทั้งสองฝ่ายมีความรอบรู้ และเต็มใจในการแลกเปลี่ยนและสามารถต่อรองราคากันได้อย่างเป็นอิสระในลักษณะที่ไม่มีความเกี่ยวข้องกัน วิธีการกำหนดมูลค่ายุติธรรมขึ้นอยู่กับลักษณะของเครื่องมือทางการเงิน มูลค่ายุติธรรมจะกำหนดจากราคาตลาดล่าสุด หรือกำหนดขึ้น โดยใช้เกณฑ์การวัดมูลค่าที่เหมาะสม

### 37. การบริหารจัดการทุน

วัตถุประสงค์ในการบริหารจัดการทุนที่สำคัญของบริษัทฯ คือการจัดให้มีซึ่งโครงสร้างทุนที่เหมาะสมเพื่อสนับสนุนการดำเนินงานธุรกิจของบริษัทฯและเสริมสร้างมูลค่าการถือหุ้นให้กับผู้ถือหุ้น โดย ณ วันที่ 31 ธันวาคม 2556 กลุ่มบริษัทมีอัตราส่วนหนี้สินต่อทุนเท่ากับ 1.68:1 (2555: 1.81:1) และเฉพาะบริษัทมีอัตราส่วนหนี้สินต่อทุนเท่ากับ 1.66:1 (2555: 1.84:1)

### 38. เหตุการณ์ภายหลังรอบระยะเวลารายงาน

เมื่อวันที่ 28 กุมภาพันธ์ 2557 ที่ประชุมคณะกรรมการบริษัทฯ ได้มีมติเสนอขออนุมัติต่อที่ประชุมผู้ถือหุ้นเพื่อจ่ายปันผลสำหรับผลการดำเนินงานประจำปี 2556 เป็นเงินสดในอัตราหุ้นละ 0.18 บาท หรือคิดเป็นจำนวนเงินไม่เกิน 70.55 ล้านบาท เงินปันผลนี้จะจ่ายและบันทึกบัญชีภายหลังจากได้รับการอนุมัติจากที่ประชุมสามัญประจำปีผู้ถือหุ้นของบริษัทฯ

### 39. การอนุมัติงบการเงิน

งบการเงินนี้ได้รับอนุมัติให้ออกโดยคณะกรรมการบริษัทฯ เมื่อวันที่ 28 กุมภาพันธ์ 2557

